

TEILEGUTACHTEN

TGA-Art: 13.1

366-0127-07-WIRD-TG/N24

Hersteller: JMS-Fahrzeugteile GmbH
D-72141 Walldorfhäslach
Art: Sonderrad 8 J X 18 H2
Typ: H 067 8x18

Nach § 19 (3) StVZO ist bei Vorliegen eines Teilegutachtens nach Anlage XIX StVZO die Abnahme des Ein- oder Anbaus unverzüglich durch einen amtlich anerkannten Sachverständigen oder Prüfer für den Kraftfahrzeugverkehr oder durch einen Kraftfahrzeugsachverständigen oder Angestellten einer amtlich anerkannten Überwachungsorganisation durchzuführen und der ordnungsgemäße Ein- oder Anbau bestätigen zu lassen.

Die in den Anlagen aufgeführten Fahrzeugtypen entsprechen auch nach erfolgter Umrüstung den heute gültigen Vorschriften der StVZO. Das vorliegende Teilegutachten verliert seine Gültigkeit, wenn sich durch Umrüstung berührte Bauvorschriften der StVZO ändern oder an den Kraftfahrzeugen Änderungen eintreten, die die Begutachtungspunkte beeinflussen.

0. Hinweise für den Fahrzeughalter

Unverzügliche Durchführung und Bestätigung der Änderungsabnahme:

Durch die vorgenommene Änderung erlischt die Betriebserlaubnis des Fahrzeuges, wenn nicht unverzüglich die gemäß StVZO § 19 Abs. 3 vorgeschriebene Änderungsabnahme durchgeführt und bestätigt wird oder festgelegte Auflagen nicht eingehalten werden!

Nach der Durchführung der technischen Änderung ist das Fahrzeug unter Vorlage des vorliegenden Teilegutachtens unverzüglich einem amtlich anerkannten Sachverständigen oder Prüfer einer Technischen Prüfstelle oder einem Prüflingenieur einer amtlich anerkannten Überwachungsorganisation zur Durchführung und Bestätigung der vorgeschriebenen Änderungsabnahme vorzuführen.

Einhaltung von Hinweisen und Auflagen:

Die unter III. und IV. aufgeführten Hinweise und Auflagen sind dabei zu beachten.

Mitführen von Dokumenten:

Nach der durchgeführten Abnahme ist der Nachweis mit der Bestätigung über die Änderungsabnahme mit den Fahrzeugpapieren mitzuführen und zuständigen Personen auf Verlangen vorzuzeigen; dies entfällt nach erfolgter Berichtigung der Fahrzeugpapiere.

Berichtigung der Fahrzeugpapiere:

Die Berichtigung der Fahrzeugpapiere durch die zuständige Zulassungsbehörde ist durch den Fahrzeughalter entsprechend der Festlegung in der Bestätigung der ordnungsgemäßen Änderung zu beantragen.

Weitere Festlegungen sind der Bestätigung der ordnungsgemäßen Änderung zu entnehmen.

Fahrzeugteil: Sonderrad 8 J X 18 H2
 Antragsteller: JMS-Fahrzeugteile GmbH

Radtyp: H 067 8x18
 Stand: 14.08.2019

Weitere Hinweise

Die LM-Sonderräder können auch mit H 067 18x8JJ gekennzeichnet sein.
 Der Radtyp wird auch mit H 067 in Verbindung mit der Radgröße 8x18 gekennzeichnet.
 Für Räder der Radausführungen die nur an der Vorderachse zulässig sind, ist an der Hinterachse der Radtyp H 067 9x18 zu verwenden.
 Die in den entsprechenden Gutachten aufgeführten Auflagen und Hinweise sind achsweise zu beachten.

Die Ausführungsvarianten 32598581BI und 385110651BI dürfen nur mit Lochkreis-Variationsschrauben verwendet werden.
 Die Bezieher der Sonderräder sind darauf hinzuweisen, daß die Montage der Reifen wegen der Felgenbettform nur von der Radinnenseite erfolgen darf.

Folgende Sonderrad-Ausführungen müssen mit Distanzscheiben verwendet werden, siehe folgende Auflistung:

Sonderradausführung	mit Distanzscheibe	ergibt Einpresstiefe
335112666DS	S22022-5mm	33 mm
355120726DS	S10242-3mm	35 mm
185120726DS	S13216-20mm	18 mm

Die Basisräder 385112666 und 385120726 von den o.g. Sonderradausführungen mit Distanzscheiben sind mit ET 38 gekennzeichnet.

Folgende Sonderradausführungen kommen neu mit diesem Nachtrag hinzu: 254108651; 355100541; 355100561; 355100571; 405108634; 455112571; 455112666. Folgende Sonderrad-Ausführungen müssen mit Distanzscheiben verwendet werden, siehe nachfolgende Auflistung:

Sonderradausführung	mit Distanzscheibe	ergibt Einpresstiefe
355100571DS	S22028-5mm	30 mm
455112571DS	S22028-5mm	40 mm
455112666DS	S22022-5mm	40 mm
385120726DS	10206.1-5mm	33 mm

Die Basisräder von den o.g. Sonderradausführungen mit Distanzscheiben sind mit ET 35, ET 38 bzw. et45 gekennzeichnet.

I. Übersicht

Ausführung	Ausführungsbezeichnung		Loch- kreis (mm) / -zahl	Mitten- och (mm)	Ein- preß- tiefe (mm)	zul. Rad- last (kg)	zul. Abroll- umf. (mm)	gültig ab Fertig. Datum
	Kennzeichnung Rad	Kennzeichnung Z-Ring / D-Scheibe						
384100541	H 067 8x18 PCD 100	Ø73.1 Ø54,1	100/4	54,1	38	615	2125	03/13
384100561	H 067 8x18 PCD 100	Ø73.1 Ø56,1	100/4	56,1	38	615	2125	03/13
384100566	H 067 8x18 PCD 100	Ø73.1 Ø56,6	100/4	56,6	38	615	2125	03/13
384100601	H 067 8x18 PCD 100	Ø73.1 Ø60,1	100/4	60,1	38	615	2125	03/13
254108651	H 067 8x18 PCD 100	Ø73.1 Ø65,1	108/4	65,1	25	575	2125	03/13
32598581BI	H 067 8x18 PCD 100	Ø73.1 Ø58,1	100/5	58,1	32	725	2125	01/07
355100541	H 067 8x18 PCD 100	Ø73.1 Ø54,1	100/5	54,1	35	725	2125	03/13
355100561	H 067 8x18 PCD 100	Ø73.1 Ø56,1	100/5	56,1	35	715	2155	03/13
355100561	H 067 8x18 PCD 100	Ø73.1 Ø56,1	100/5	56,1	35	725	2125	03/13
325100571	H 067 8x18 PCD 100	Ø73.1 Ø57,1	100/5	57,1	32	725	2125	01/07
355100571	H 067 8x18 PCD 100	Ø73.1 Ø57,1	100/5	57,1	35	725	2125	03/13

Fahrzeugteil: Sonderrad 8 J X 18 H2
 Antragsteller: JMS-Fahrzeugteile GmbH

Radtyp: H 067 8x18
 Stand: 14.08.2019

355100571DS	H 067 8x18 PCD 100	S22-028 5mm	100/5	57,1	30	725	2125	03/13
385108634	H 067 8x18 PCD 108	Ø73.1 Ø63.4	108/5	63,4	40	680	2284	03/13
405108634	H 067 8x18 PCD 108	Ø73.1 Ø63.4	108/5	63,4	40	725	2125	03/13
385110651	H 067 8x18 PCD 110	Ø73.1 Ø65.1	110/5	65,1	38	725	2125	03/11
385110651BI	H 067 8x18 PCD 112	Ø73.1 Ø65.1	112/5	65,1	38	725	2125	01/07
385112571	H 067 8x18 PCD 112	Ø73.1 Ø57.1	112/5	57,1	38	725	2125	01/07
455112571	H 067 8x18 PCD 112	Ø73.1 Ø57.1	112/5	57,1	45	695	2217	03/13
455112571	H 067 8x18 PCD 112	Ø73.1 Ø57.1	112/5	57,1	45	725	2125	03/13
455112571DS	H 067 8x18 PCD 112	S22-028 5mm	112/5	57,1	40	725	2125	03/13
335112666DS	H 067 8x18 PCD 112	S22-022-5mm	112/5	66,6	33	685	2254	01/07
335112666DS	H 067 8x18 PCD 112	S22-022-5mm	112/5	66,6	33	719	2144	01/07
335112666DS	H 067 8x18 PCD 112	S22-022-5mm	112/5	66,6	33	725	2125	01/07
385112666	H 067 8x18 PCD 112	Ø73.1 Ø66.6	112/5	66,6	38	685	2254	01/07
385112666	H 067 8x18 PCD 112	Ø73.1 Ø66.6	112/5	66,6	38	719	2144	01/07
385112666	H 067 8x18 PCD 112	Ø73.1 Ø66.6	112/5	66,6	38	725	2125	01/07
455112666	H 067 8x18 PCD 112	Ø73.1 Ø66.6	112/5	66,6	45	677	2291	03/13
455112666	H 067 8x18 PCD 112	Ø73.1 Ø66.6	112/5	66,6	45	719	2144	03/13
455112666	H 067 8x18 PCD 112	Ø73.1 Ø66.6	112/5	66,6	45	725	2125	03/13
455112666DS	H 067 8x18 PCD 112	S22-022 5mm	112/5	66,6	40	725	2125	03/13
455112666DS15	H 067 8x18 PCD 112	BCF22024	112/5	66,6	30	685	2254	03/13
455112666DS15	H 067 8x18 PCD 112	BCF22024	112/5	66,6	30	705	2181	03/13
455112666DS15	H 067 8x18 PCD 112	BCF22024	112/5	66,6	30	715	2144	03/13
455112666DS15	H 067 8x18 PCD 112	BCF22024	112/5	66,6	30	725	2125	03/13
405114601	H 067 8x18PCD114,3	Ø73.1 Ø60.1	114,3/5	60,1	40	698	2217	01/07
405114601	H 067 8x18PCD114,3	Ø73.1 Ø60.1	114,3/5	60,1	40	725	2125	01/07
385114641	H 067 8x18PCD114,3	Ø73.1 Ø64.1	114,3/5	64,1	38	695	2217	01/07
385114641	H 067 8x18PCD114,3	Ø73.1 Ø64.1	114,3/5	64,1	38	725	2125	01/07
405114641	H 067 8x18PCD114,3	Ø73.1 Ø64.1	114,3/5	64,1	40	695	2217	01/07
405114641	H 067 8x18PCD114,3	Ø73.1 Ø64.1	114,3/5	64,1	40	725	2125	01/07
405114661	H 067 8x18PCD114,3	Ø73.1 Ø66.1	114,3/5	66,1	40	665	2327	01/07
405114661	H 067 8x18PCD114,3	Ø73.1 Ø66.1	114,3/5	66,1	40	680	2284	01/07
405114661	H 067 8x18PCD114,3	Ø73.1 Ø66.1	114,3/5	66,1	40	725	2125	01/07
385114671	H 067 8x18PCD114,3	Ø73.1 Ø67.1	114,3/5	67,1	38	687	2254	01/07
385114671	H 067 8x18PCD114,3	Ø73.1 Ø67.1	114,3/5	67,1	38	725	2125	01/07
405114671	H 067 8x18PCD114,3	Ø73.1 Ø67.1	114,3/5	67,1	40	687	2254	01/07
405114671	H 067 8x18PCD114,3	Ø73.1 Ø67.1	114,3/5	67,1	40	705	2181	01/07
405114671	H 067 8x18PCD114,3	Ø73.1 Ø67.1	114,3/5	67,1	40	725	2125	01/07
385120671	H 067 8x18 PCD 120	Ø72.6 Ø67.1	120/5	67,1	38	725	2125	01/07
185120726DS	H 067 8x18 PCD 120	S13216-20mm	120/5	72,6	18	718	2144	01/07
185120726DS	H 067 8x18 PCD 120	S13216-20mm	120/5	72,6	18	725	2125	01/07
355120726DS	H 067 8x18 PCD 120	S10242-3mm	120/5	72,6	35	715	2144	01/07
355120726DS	H 067 8x18 PCD 120	S10242-3mm	120/5	72,6	35	725	2125	01/07
385120726	H 067 8x18 PCD 120	ohne	120/5	72,6	38	710	2150	01/07
385120726	H 067 8x18 PCD 120	ohne	120/5	72,6	38	719	2144	01/07
385120726	H 067 8x18 PCD 120	ohne	120/5	72,6	38	725	2125	01/07
385120726DS	H 067 8x18 PCD 120	10206.1-5mm	120/5	72,6	33	725	2125	01/07

Fahrzeugteil: Sonderrad 8 J X 18 H2
Antragsteller: JMS-Fahrzeugteile GmbH

Radtyp: H 067 8x18
Stand: 14.08.2019

Seite: 4 von 7

I.1. Beschreibung der Sonderräder

Hersteller : JMS-Fahrzeugteile GmbH
:
: D-72141 Walddorfhäslach

Handelsmarke : Barracuda VOLTEC T6

Art der Sonderräder : LM-Sonderräder, einteilig, Mittenbohrung mit einer Kappe abgedeckt

Korrosionsschutz : Einbrennlack wahlweise Verchromung

Masse des Rades : ca. 10,6 kg

I.2. Radanschluß

siehe Anlage

I.3. Kennzeichnung der Sonderräder

An den Sonderrädern wird folgende Kennzeichnung an der Außen- bzw. Innenseite eingegossen bzw. eingeprägt, siehe Beispiel der Radausführung 32598581BI:

	: Außenseite	: Innenseite
Radtyp	: --	: H 067 8x18
Radausführung	: --	: H 067 8x18PCD114,3
Radgröße	: --	: 8 J X 18 H2
Einpreßtiefe	: --	: ET40
Herstellungsdatum	: --	: Fertigungsmonat und -jahr : z.B. 01.07
Japan. Prüfwertzeichen	: JWL	: --
Weitere Kennzeichnung	: VIA	: --

Zusätzlich können an der Radinnenseite bzw. -außenseite verschiedene Kontrollzeichen angebracht sein.

I.4. Verwendungsbereich

Die Sonderräder sind für Personenkraftwagen vorgesehen.

II. Sonderradprüfung

II.1. Felge

Die Maße und Toleranzen der Felgenkontur entsprechen der E.T.R.T.O. Norm, wobei Innen- und Außenseite spiegelbildlich vertauscht sind. Gegen das spiegelbildlich ausgeführte Tiefbett bestehen keine technischen Bedenken.

II.2. Werkstoff der Sonderräder:

Zusammensetzung, Festigkeitswerte und Korrosionsverhalten des Werkstoffes sind in der Beschreibung des Herstellers aufgeführt; diese Angaben wurden durch uns nicht überprüft.

II.3. Festigkeitsprüfung:

Folgende Festigkeitsnachweise vom TÜV Austria mit den Berichtsnummern 2007-KTV/PZW-EX-0058/BUM vom 06.03.2007, 2007-KTV/PZW-EX-0058/E2/BUM/AB vom 18.03.2011 und 13-TAAP-0542/AB_1E vom 03.04.2013 liegen vor.

Es liegen folgende Technischen Berichte/Nachweise vor:

Fahrzeugteil: Sonderrad 8 J X 18 H2
 Antragsteller: JMS-Fahrzeugteile GmbH

Radtyp: H 067 8x18
 Stand: 14.08.2019

Berichtart	Berichtnummer	Datum	Technischer Dienst
Fes.keit Distanzscheiben	Lab.ber.366-0690-98-MURD	17.03.2009	TÜV SÜD AUTOMOTIVE GMBH

III. Anbau- und Verwendungsprüfung:

III.1. Anbauuntersuchung am Fahrzeug:

Wenn die Auflagen und Hinweise in den Anlagen erfüllt sind, haben die Räder ausreichenden Abstand von Brems- und Fahrwerksteilen, und die Freigängigkeit der Reifen ist bei den im Straßenverkehr üblichen Bedingungen gewährleistet.

III.2. Fahrversuche:

Freigaben der Fahrzeughersteller über Felgengröße, Einpreßtiefe und Größen der Bereifung liegen teilweise nicht vor.

Für die Verwendung der Sonderräder wurden Anbau-, Freigängigkeits und Handlingprüfungen durchgeführt. Der Untersuchungsumfang entspricht den Kriterien der Richtlinie für die Prüfung von Sonderrädern für Kfz und ihre Anhänger (BMV/StV 13/36.25.07-20.01 vom 25.11.1998, VkB I S. 1377), Punkt 4.6.8 Anbauprüfung, und des VdTÜV-Merkblattes Nr. 751 (Begutachtung von baulichen Veränderungen an M- und N-Fahrzeugen unter besonderer Berücksichtigung der Betriebsfestigkeit, Ausgabe 01.2018 Anhang I). Bei den durchgeführten Prüfungen ergaben sich im Vergleich zur serienmäßigen Ausrüstung der Fahrzeuge keine Beanstandungen. Kriterien des Fahrkomforts lagen der Beurteilung nicht zugrunde. Der Kraftstoffverbrauch mit den von der Serie abweichenden Rad/Reifen-Kombinationen wurde nicht gemessen.

III.3. Fahrwerksfestigkeit:

Die Spurverbreiterung beträgt an den geprüften Fahrzeugen weniger als 2 % der serienmäßigen Spurweite. Deshalb ist eine Prüfung der Fahrwerksfestigkeit nicht erforderlich.

IV. Zusammenfassung:

Es wird bescheinigt, dass die im Verwendungsbereich beschriebenen Fahrzeuge nach der Änderung und der durchgeführten und bestätigten Änderungsabnahme unter Beachtung der in diesem Teilegutachten genannten Hinweise / Auflagen insoweit den Vorschriften der StVZO in der heute gültigen Fassung entsprechen. Die Prüfungen wurden entsprechend den relevanten Anforderungen der EN ISO/IEC 17025:2005 durchgeführt. Der Hersteller (Inhaber des Teilegutachtens) hat den Nachweis (TÜV AUSTRIA AUTOMOTIVE GMBH Reg. - Nr 20110 029115) erbracht, dass er ein Qualitätssicherungssystem gemäß Anlage XIX, Abschnitt 2 StVZO unterhält.

Das Teilegutachten umfasst die Blätter 1 - 7 einschließlich der unter V. aufgeführten Anlagen und darf nur im vollen Wortlaut vervielfältigt und weitergegeben werden.

Das Teilegutachten verliert seine Gültigkeit bei technischen Änderungen am Fahrzeugteil, oder wenn vorgenommene Änderungen an dem beschriebenen Fahrzeugtyp die Verwendung des Teiles beeinflussen sowie bei Änderung der gesetzlichen Grundlagen.

Das Prüflabor ist als Technischer Dienst entsprechend EG-FGV für das Typgenehmigungsverfahren des Kraftfahrt-Bundesamtes unter der Registrier-Nr. KBA-P 00055-00 anerkannt.

V. Unterlagen und Anlagen:

V.1. Verwendungsbereichsanlagen:

Folgende Verwendungsbereiche in den bestehenden Anlagen werden aktualisiert und ggf. um neue Anlagen ergänzt:

Anlage	Hersteller	Ausführung	ET	erstellt am	Allg. Hinweise

Fahrzeugteil: Sonderrad 8 J X 18 H2
Antragsteller: JMS-Fahrzeugteile GmbH

Radtyp: H 067 8x18
Stand: 14.08.2019

Seite: 6 von 7

1	FCA, HYUNDAI Assan Otomotiv Sanayi, HYUNDAI MOTOR (IND), KIA, MAZDA, Suzuki, SUZUKI, TOYOTA	384100541	38	14.08.2019	liegt bei
2	BMW AG	384100561	38	14.08.2019	liegt bei
3	FIAT, GM DAEWOO (ROK), GM Korea, GM Daewoo, GM KOREA (ROK), OPEL / VAUXHALL	384100566	38	14.08.2019	liegt bei
4	CITROEN, PEUGEOT	254108651	25	14.08.2019	liegt bei
5	FIAT	32598581BI	32	14.08.2019	liegt bei
6	FUJI HEAVY IND.(J), TOYOTA	355100541	35	14.08.2019	liegt bei
7	FUJI HEAVY IND.(J), ROVER, TOYOTA	355100561; 355100561	35	14.08.2019	liegt bei
8	AUDI, SEAT, SKODA, VOLKSWAGEN	355100571DS	30	14.08.2019	liegt bei
9	AUDI, SEAT, SKODA, VOLKSWAGEN	325100571	32	14.08.2019	liegt bei
10	AUDI, SEAT, SEAT, S.A., SKODA, VOLKSWAGEN	355100571	35	14.08.2019	liegt bei
11	FORD, JAGUAR, LAND ROVER (GB), VOLVO	385108634; 405108634	40	14.08.2019	liegt bei
12	FIAT	385110651	38	14.08.2019	liegt bei
13	FIAT, OPEL, OPEL / VAUXHALL, SAAB	385110651BI	38	14.08.2019	liegt bei
14	AUDI, FORD, QUATTRO GmbH, SEAT, SKODA, VOLKSWAGEN	385112571	38	14.08.2019	liegt bei
15	AUDI, FORD, QUATTRO GmbH, SEAT, SKODA, VOLKSWAGEN	455112571DS	40	14.08.2019	liegt bei
16	AUDI, FORD, SEAT, SEAT, S.A., SKODA, VOLKSWAGEN	455112571; 455112571	45	14.08.2019	liegt bei
17	AUDI, CHRYSLER (USA), DAIMLER BENZ, DAIMLER (D), MERCEDES-BENZ	335112666DS; 335112666DS; 335112666DS	33	14.08.2019	liegt bei
18	AUDI, DAIMLER BENZ, DAIMLER (D), MERCEDES-BENZ	385112666; 385112666; 385112666	38	14.08.2019	liegt bei
19	AUDI, DAIMLER BENZ, DAIMLER (D), MERCEDES-BENZ	455112666DS	40	14.08.2019	liegt bei
20	AUDI, BMW AG, DAIMLER BENZ, DAIMLER (D), MERCEDES-BENZ	455112666; 455112666; 455112666	45	14.08.2019	liegt bei
21	HONDA	405114641; 405114641	40	14.08.2019	liegt bei
22	AUTOMOBILES DACIA S.A., NISSAN, NISSAN EUROPE (F), Nissan International S. A., RENAULT	405114661; 405114661; 405114661	40	14.08.2019	liegt bei
23	CHRYSLER (USA), CITROEN, FORD, HYUNDAI, HYUNDAI MOTOR (CZ), KIA, KIA MOTORS (SK), MAZDA, MITSUBISHI, PEUGEOT	405114671; 405114671; 405114671	40	14.08.2019	liegt bei
24	OPEL, SAAB	385120671	38	14.08.2019	liegt bei
25	BMW, BMW AG	185120726DS; 185120726DS	18	14.08.2019	liegt bei
26	BMW, BMW AG	385120726DS	33	14.08.2019	liegt bei

Fahrzeugteil: Sonderrad 8 J X 18 H2
 Antragsteller: JMS-Fahrzeugteile GmbH

Radtyp: H 067 8x18
 Stand: 14.08.2019

Seite: 7 von 7

27	BMW, BMW AG	355120726DS; 355120726DS	35	14.08.2019	liegt bei
28	BMW, BMW AG	385120726; 385120726; 385120726	38	14.08.2019	liegt bei
29	AUTOMOBILES DACIA S.A., LADA, NISSAN, Nissan International S. A., RENAULT	384100601	38	14.08.2019	liegt bei
30	AUDI, Bayerische Motorenwerke AG, BMW AG, CHRYSLER (USA), DAIMLER, DAIMLER BENZ, DAIMLER BENZ AG, DAIMLER (D), MERCEDES-BENZ, Nissan International S. A., SSANGYONG	455112666DS15; 455112666DS15; 455112666DS15; 455112666DS15	30	14.08.2019	liegt bei

V.2. Allgemeine Hinweise:

siehe Anlage: Allgemeine Hinweise




Cinibulk

Sachverständiger
 Prüflabor DIN EN ISO/IEC 17025
 Wien, 14.08.2019
 HOT

ANLAGE: 30
 Hersteller: JMS-Fahrzeugteile GmbH

Radtyp: H 067 8x18
 Stand: 14.08.2019



Fahrzeughersteller : AUDI, Bayerische Motorenwerke AG, BMW AG, CHRYSLER (USA), DAIMLER, DAIMLER BENZ, DAIMLER BENZ AG, DAIMLER (D), MERCEDES-BENZ, Nissan International S. A., SSANGYONG

Raddaten:

Radgröße nach Norm : 8 J X 18 H2 Einpreßtiefe (mm) : 30
 Lochkreis (mm)/Lochzahl : 112/5 Zentrierart : Zentrierte Distanzscheibe

Technische Daten, Kurzfassung

Ausführung	Ausführungsbezeichnung		Mitteln-och (mm)	Zentrier-ring-werkstoff	zul. Rad-last (kg)	zul. Abroll-umf. (mm)	gültig ab Fertig datum
	Kennzeichnung Rad	Kennzeichnung Zentrierring					
455112666DS15	H 067 8x18 PCD 112	BCF22024	66,6	Aluminium	685	2254	03/13
455112666DS15	H 067 8x18 PCD 112	BCF22024	66,6	Aluminium	705	2181	03/13
455112666DS15	H 067 8x18 PCD 112	BCF22024	66,6	Aluminium	715	2144	03/13
455112666DS15	H 067 8x18 PCD 112	BCF22024	66,6	Aluminium	725	2125	03/13

Im Fahrzeug vorgeschriebene Fahrzeugsysteme, z. B. Reifendruckkontrollsysteme, müssen nach Anbau der Sonderräder funktionsfähig bleiben.

Der Fahrzeughalter muss auf die Kontrolle des Anzugsmoments der Befestigungsmittel nach einer Wegstrecke von 50km hingewiesen werden.

Verwendungsbereich/Fz-Hersteller : AUDI

Befestigungsteile : Kegelbund-schrauben M14x1,5, Schaftl. 45 mm, Kegelw. 60 Grad

Zubehör : DS 15mm: BCF22024; Nabenkappe: C023;

Anzugsmoment der Befestigungsteile : 120 Nm für Typ : B8; B81; F2; 4G; 4G1
 140 Nm für Typ : 8R; 8R1; 8R2

Verkaufsbezeichnung: **AUDI A5,S5,A4,S4**

Fahrzeugtyp	Betriebserlaubnis	kW	Reifen	Auflagen zu Reifen	Auflagen
B8 B81	e1*2001/116*0430*.. e13*2007/46*1084*..	100 - 195	225/45R18 91	51J; 52J	AUDI A5 Sportback bis MJ2016; 4-türig; Allradantrieb; Frontantrieb; 10B; 11G; 11H; 11K; 12A; 51A; 573; 71C; 71K; 721; 725; 729; 73C; 74A; 76O; 77E
			235/40R18 91	51J	
			235/45R18 94	51J; 54F	
		100 - 200	245/40R18	51G; 52J	
		245	245/40R18 97 M+S	51G; 52J	

ANLAGE: 30

Hersteller: JMS-Fahrzeugteile GmbH

Radtyp:H 067 8x18

Stand: 14.08.2019

Seite: 2 von 54

Verkaufsbezeichnung: **AUDI A5,S5,A4,S4**

Fahrzeugtyp	Betriebserlaubnis	kW	Reifen	Auflagen zu Reifen	Auflagen
B8	e1*2001/116*0430*..	100 -200	235/40R18 91	21P; 22I; 24J; 24M; 51J	AUDI A4 bis MJ2015; AUDI S4 bis MJ2016; Limousine; Allradantrieb; 10B; 11G; 11H; 11K; 12A; 51A; 573; 71C; 71K; 721; 725; 729; 73C; 74A; 76O; 77E
			235/45R18 94	21B; 22I; 24J; 24M; 51J; 54F	
		100 -245	225/45R18	21P; 22I; 24J; 24M; 51G; 52J	
			245/40R18 93	21B; 22B; 22H; 24J; 24M	
B8	e1*2001/116*0430*..	118 -195	225/45R18	51G; 52J	AUDI A5 Coupe (8T) bis MJ2016; Frontantrieb; 10B; 11G; 11H; 11K; 12K; 51A; 71C; 71K; 721; 725; 729; 73C; 74A; 76Z; 77E
			245/40R18	51G	
B8	e1*2001/116*0430*..	105 -195	225/45R18 95	51J; 52J	AUDI A5 Cabrio (8T) bis MJ2016; Allradantrieb; Frontantrieb; 10B; 11G; 11H; 11K; 12A; 51A; 573; 71C; 71K; 721; 725; 729; 73C; 74A; 76O; 77E
			235/40R18 95	51J	
			235/45R18 94	51J; 54F	
		105 -200	245/40R18 93		
		105 -245	245/40R18	51G; 52J	
B8 B81	e1*2001/116*0430*..	90 -200	225/40R18 91Y	26P; 27I	Nicht A4 Allroad Quattro; AUDI A4 (B9) ab MJ2016; AUDI S4 (B9) ab MJ2016; Kombi; Limousine; Allradantrieb; Frontantrieb; 10B; 11G; 11H; 11K; 12A; 51A; 71C; 71K; 721; 725; 73C; 74A; 76O; 77E
			225/45R18 91Y	26P; 27I	
			235/45R18 94	26P; 27I	
	260	245/40R18 93Y	245; 248; 26B; 27B		
		225/40R18 M+S	26P; 27I; 52J		
		225/45R18 M+S	26P; 27I; 52J		
		235/45R18 M+S	26P; 27I; 52J		
B8 B81	e1*2001/116*0430*.. e13*2007/46*1084*..	100 -245	225/45R18	21P; 22I; 24J; 24M; 51G; 52J	AUDI A4 bis MJ2015; Nicht A4 Allroad Quattro; AUDI S4 bis MJ2016; Kombi; Allradantrieb; 10B; 11G; 11H; 11K; 12A; 51A; 573; 71C; 71K; 721; 725; 729; 73C; 74A; 76O; 77E
			235/40R18 91	21P; 22I; 24J; 24M; 5GG; 51J	
			235/45R18 94	21B; 22I; 24J; 24M; 51J; 54F	
			245/40R18 93	21B; 22B; 22H; 24J; 24M	
B8	e1*2001/116*0430*..	125 -195	235/40R18 91	12A; 51J	AUDI S5 Coupé (8T) bis MJ2016; AUDI A5 Coupe (8T) bis MJ2016; Allradantrieb; 10B; 11G; 11H; 11K; 51A; 573; 71C; 71K; 721; 725; 729; 73C; 74A; 76O; 77E
			235/45R18 94	12A; 51J; 54F	
		125 -200	245/40R18 93	12A	
		125 -260	225/45R18	12T; 51G; 52J	
			245/40R18	12A; 51G; 52J	

ANLAGE: 30

Hersteller: JMS-Fahrzeugteile GmbH

Radtyp:H 067 8x18

Stand: 14.08.2019

Seite: 3 von 54

Verkaufsbezeichnung: **AUDI A5,S5,A4,S4**

Fahrzeugtyp	Betriebserlaubnis	kW	Reifen	Auflagen zu Reifen	Auflagen
B8 B81	e1*2001/116*0430*.. e13*2007/46*1084*..	88 -195	225/45R18	21P; 22I; 24J; 24M; 51G; 52J	AUDI A4 bis MJ2015; Kombi; Frontantrieb; 10B; 11G; 11H; 11K; 12A; 51A; 71C; 71K; 721; 725; 729; 73C; 74A; 76O; 77E
			235/40R18 91	21P; 22I; 24J; 24M; 51J	
			235/45R18 94	21B; 22I; 24J; 24M; 51J; 54F	
			245/40R18 93	21B; 22B; 22H; 24J; 24M	
B8 B81	e1*2001/116*0430*.. e13*2007/46*1084*..	100 -200	225/50R18 95		A4 Allroad Quattro ab MJ2016; 10B; 11G; 11H; 11K; 12A; 51A; 71C; 71K; 721; 725; 73C; 74A; 76O; 77E
			235/45R18 94		
			245/45R18 96		
B8 B81	e1*2001/116*0430*.. e13*2007/46*1084*..	100 -200	235/40R18 95	YBF; YBI; 12O	A5 Coupé (B9) ab MJ2016; A5 Sportback (B9) ab MJ2016; S5 Sportback (B9) ab MJ2016; A5 Cabrio (B9) ab MJ2016; S5 Cabrio (B9) ab MJ2016; S5 Coupé (B9) ab MJ2016; Allradantrieb; Frontantrieb; 10B; 11G; 11H; 11K; 51A; 71C; 71K; 721; 725; 73C; 74A; 76O; 77E
		100 -260	235/45R18 95	YAS; YBH; 12O	
			245/40R18 93Y	YBF; YBG; 12I	
B8	e1*2001/116*0430*..	118 -195	225/45R18	12T; 51G; 52J	AUDI A5 Coupe (8T) bis MJ2016; Frontantrieb; 10B; 11G; 11H; 11K; 51A; 71C; 71K; 721; 725; 729; 73C; 74A; 76O; 77E
			235/40R18 91	12A; 51J	
			235/45R18 94	12A; 51J; 54F	
			245/40R18 93	12T	
B8	e1*2001/116*0430*..	88 -195	225/45R18	21P; 22I; 24J; 24M; 51G; 52J	AUDI A4 bis MJ2015; Limousine; Frontantrieb; 10B; 11G; 11H; 11K; 12A; 51A; 71C; 71K; 721; 725; 729; 73C; 74A; 76O; 77E
			235/40R18 91	21P; 22I; 24J; 24M; 51J	
			235/45R18 94	21B; 22I; 24J; 24M; 51J; 54F	
			245/40R18 93	21B; 22B; 22H; 24J; 24M	
B8 B81	e1*2001/116*0430*.. e13*2007/46*1084*..	100 -180	235/45R18 94	51J	Nur A4 Allroad Quattro bis MJ2015; 10B; 11G; 11H; 11K; 12A; 51A; 573; 71C; 71K; 721; 725; 729; 73C; 74A; 76O; 77E
			245/45R18 96		
			255/45R18 99		

ANLAGE: 30
 Hersteller: JMS-Fahrzeugteile GmbH

Radtyp: H 067 8x18
 Stand: 14.08.2019

Verkaufsbezeichnung: **AUDI A6, S6, A7, S7**

Fahrzeugtyp	Betriebserlaubnis	kW	Reifen	Auflagen zu Reifen	Auflagen
4G 4G1	e1*2007/46*0436*.. e13*2007/46*1147*..	140 -245	235/50R18 97 235/55R18 100 245/50R18 100 255/45R18 99 255/50R18 102	27I 27I 24J; 248; 26P; 27I 27I 24J; 248; 26P; 27B	Nur A6 allroad quattro; 10B; 11G; 11H; 11K; 12A; 51A; 573; 71C; 71K; 721; 725; 73C; 74A; 75I; 76O; AFY; PDI
4G 4G1	e1*2007/46*0436*.. e13*2007/46*1147*..	100 -150 100 -245	235/45R18 94 235/45R18 94 225/50R18 95Y 235/45R18 98 235/45R18 98 235/50R18 97W 245/45R18 96Y 255/45R18 99	5HI; 52J 57E; 67G 270 57E; 67G 52J 245; 248; 26P; 270 270 245; 248; 26P; 270; 68H	A6; nicht A6 allroad quattro; Kombi; Stufenheck; Allradantrieb; Frontantrieb; 10B; 11G; 11H; 11K; 12A; 51A; 573; 71C; 71K; 721; 725; 73C; 74A; 75I; 76O; AFY; PDI
4G 4G1	e1*2007/46*0436*.. e13*2007/46*1147*..	140 -245	235/45R18 94 235/50R18 97 245/45R18 96 255/45R18 99	12O; 52J 12A 12A 12A	A7 Sportback; Coupe; 4-türig; Allradantrieb; Frontantrieb; 10B; 11G; 11H; 11K; 51A; 573; 71C; 71K; 721; 725; 729; 73C; 74A; 76O; AFY; PDI

Verkaufsbezeichnung: **AUDI Q5**

Fahrzeugtyp	Betriebserlaubnis	kW	Reifen	Auflagen zu Reifen	Auflagen
8R 8R1	e13*2007/46*1083*.. e13*2007/46*1083*..	100 -200	235/60R18 103 255/55R18 105	24N; 24O 24N; 24O	10B; 11G; 11H; 11K; 12A; 51A; 573; 71C; 71K; 721; 725; 73C; 74A; 75I; 76O

Verkaufsbezeichnung: **AUDI Q5 HYBRID**

Fahrzeugtyp	Betriebserlaubnis	kW	Reifen	Auflagen zu Reifen	Auflagen
8R2	e13*2007/46*1179*..	100 -200	235/60R18 103 255/55R18 105	24N; 24O 24N; 24O	10B; 11G; 11H; 11K; 12A; 51A; 573; 71C; 71K; 721; 725; 73C; 74A; 75I; 76O

Verkaufsbezeichnung: **AUDI Q5, SQ5, SQ5 TDI**

Fahrzeugtyp	Betriebserlaubnis	kW	Reifen	Auflagen zu Reifen	Auflagen
8R	e1*2001/116*0473*..	100 -200	235/60R18 103 255/55R18 105	24N; 24O 24N; 24O	10B; 11G; 11H; 11K; 12A; 51A; 573; 71C; 71K; 721; 725; 73C; 74A; 75I; 76O

ANLAGE: 30
 Hersteller: JMS-Fahrzeugteile GmbH

Radtyp:H 067 8x18
 Stand: 14.08.2019

Verkaufsbezeichnung: **A7/S7 Sportback, A6/S6 Lim, A6/S6 Avant, A6 all quattro**

Fahrzeugtyp	Betriebserlaubnis	kW	Reifen	Auflagen zu Reifen	Auflagen
F2	e1*2007/46*1801*..	120 -250	225/55R18 98	248; 26P	A6; Kombilimousine; Limousine; Allradantrieb; Frontantrieb; 10B; 11G; 11H; 11K; 12A; 51A; 71C; 71K; 721; 725; 73C; 74A; 75I; 76O
			235/50R18 101	245; 248; 26P	
			235/50R18 97	245; 248; 26P	
			235/55R18 100	245; 248; 26P	
			245/50R18 100	24J; 248; 26B	
			255/45R18 99	245; 248; 26P	
			255/50R18 102	24J; 244; 26B; 27H	
F2	e1*2007/46*1801*..	120 -250	235/50R18 97		A7 Sportback; 10B; 11G; 11H; 11K; 12A; 51A; 71C; 71K; 721; 725; 73C; 74A; 75I; 76O
			235/55R18 100		
			245/50R18 100	26P	
			255/45R18 99		
			255/50R18 102	26P	

Im Fahrzeug vorgeschriebene Fahrzeugsysteme, z. B. Reifendruckkontrollsysteme, müssen nach Anbau der Sonderräder funktionsfähig bleiben.

Der Fahrzeughalter muss auf die Kontrolle des Anzugsmoments der Befestigungsmittel nach einer Wegstrecke von 50km hingewiesen werden.

Verwendungsbereich/Fz-Hersteller : Bayerische Motorenwerke AG, BMW AG

Befestigungsteile : Kegelbund-schrauben M14x1,25, Schaftl. 45 mm, Kegelw. 60 Grad

Zubehör : DS 15mm: BCF22024; Nabenkappe: C023;

Anzugsmoment der Befestigungsteile : 140 Nm

Verkaufsbezeichnung: **X Reihe**

Fahrzeugtyp	Betriebserlaubnis	kW	Reifen	Auflagen zu Reifen	Auflagen
F2X	e1*2007/46*1824*..	85 -170	225/50R18 95	24J; 244; 26B; 26J; 27B; 27H	BMW X2 (F39); 10B; 11G; 11H; 11K; 12A; 51A; 71C; 71K; 721; 725; 73C; 74A; 76O
			235/45R18 94	24J; 244; 26B; 26J; 27B; 27H	
			235/50R18 97	24C; 244; 247; 26B; 26J; 27B; 27F	
			245/45R18 96	24J; 244; 26B; 26J; 27B; 27H	
			255/45R18 99	24C; 244; 247; 26B; 26J; 27B; 27F	

Verkaufsbezeichnung: **3er Reihe**

Fahrzeugtyp	Betriebserlaubnis	kW	Reifen	Auflagen zu Reifen	Auflagen
G3L	e1*2007/46*1947*..	100 -195	225/45R18 95		10B; 11G; 11H; 11K; 12A; 51A; 71C; 71K; 721; 725; 73C; 74A; 76O; 83Z; 86I
			235/40R18 95		
			245/40R18 93	248	

ANLAGE: 30

Hersteller: JMS-Fahrzeugteile GmbH

Radtyp: H 067 8x18

Stand: 14.08.2019

Seite: 6 von 54

Im Fahrzeug vorgeschriebene Fahrzeugsysteme, z. B. Reifendruckkontrollsysteme, müssen nach Anbau der Sonderräder funktionsfähig bleiben.

Der Fahrzeughalter muss auf die Kontrolle des Anzugsmoments der Befestigungsmittel nach einer Wegstrecke von 50km hingewiesen werden.

Verwendungsbereich/Fz-Hersteller : CHRYSLER (USA)

Befestigungsteile : Kegelbund-schrauben M12x1,5, Schaftl. 45 mm, Kegelw. 60 Grad

Zubehör : DS 15mm: BCF22024; Nabenkappe: C023;

Anzugsmoment der Befestigungsteile : 110 Nm

Verkaufsbezeichnung: **CROSSFIRE**

Fahrzeugtyp	Betriebserlaubnis	kW	Reifen	Auflagen zu Reifen	Auflagen
ZH	e11*2001/116*0140*..	160 -249	225/40R18	51G; 52J	10B; 11G; 11H; 11K; 12A; 51A; 71C; 71K; 721; 725; 729; 73C; 74A; 76Z

Im Fahrzeug vorgeschriebene Fahrzeugsysteme, z. B. Reifendruckkontrollsysteme, müssen nach Anbau der Sonderräder funktionsfähig bleiben.

Der Fahrzeughalter muss auf die Kontrolle des Anzugsmoments der Befestigungsmittel nach einer Wegstrecke von 50km hingewiesen werden.

Verwendungsbereich/Fz-Hersteller : DAIMLER, DAIMLER BENZ, DAIMLER BENZ AG, DAIMLER (D), MERCEDES-BENZ

Befestigungsteile : Kegelbund-schrauben M12x1,5, Schaftl. 45 mm, Kegelw. 60 Grad, für Typ : 171; 210 K; 414; 124; 203; 203 K; 210; 209; 203 CL; 170; 202; H0; 208

Zubehör : DS 15mm: BCF22024; Nabenkappe: C023;

Befestigungsteile : Kegelbund-schrauben M14x1,5, Schaftl. 45 mm, Kegelw. 60 Grad, für Typ : 212 (Baureihe W212)

Zubehör : DS 15mm: BCF22024; Nabenkappe: C023;

Befestigungsteile : Kegelbund-schrauben M14x1,5, Schaftl. 45 mm, Kegelw. 60 Grad, für Typ : F2CLA (Kugelbund)

Zubehör : DS 15mm: BCF22024; Nabenkappe: C023;

Befestigungsteile : Kegelbund-schrauben M14x1,5, Schaftl. 45 mm, Kegelw. 60 Grad, für Typ : F2A; 215; 245; R1EC; 211; 140 C; F2B; 172; 221; 245G; 230; 211K; 212; 212K; 204 X; 204 K; 220; R1ES; 140; 204; 207

Zubehör : DS 15mm: BCF22024; Nabenkappe: C023;

ANLAGE: 30
 Hersteller: JMS-Fahrzeugteile GmbH

Radtyp: H 067 8x18
 Stand: 14.08.2019

Seite: 7 von 54

Anzugsmoment der Befestigungsteile : 110 Nm für Typ : H0; 124; 170; 171; 202; 203; 203 CL; 203 K; 208; 209; 210; 210 K
 130 Nm für Typ : F2A; F2B; F2CLA; 172; 204; 204 K; 207; 211; 211K; 212K; 230; 245; 245G; 414
 130 Nm (Baureihe W212) für Typ : 212
 150 Nm für Typ : R1EC; R1ES; 140; 140 C; 204 X; 215; 220; 221
 150 Nm (GLK) für Typ : 204 X
 150 Nm (GLC) für Typ : 204 X
 150 Nm (Baureihe W213) für Typ : 212

Verkaufsbezeichnung: **A-KLASSE**

Fahrzeugtyp	Betriebserlaubnis	kW	Reifen	Auflagen zu Reifen	Auflagen
F2A	e1*2007/46*1829*..	70 -120	225/40R18 88	241; 246; 248; 26B; 26J; 27B; 27H	Kombilimousine; Allradantrieb; Frontantrieb; 10B; 11G; 11H; 11K; 12A; 51A; 71C; 71K; 721; 725; 73C; 74A; 76O; 855
		70 -165	215/45R18 89	24J; 248; 26B; 26J; 27B; 27H	
			225/45R18 91	241; 246; 248; 26B; 26J; 27B; 27H	
			235/40R18 91	24C; 244; 247; 26B; 26J; 27B; 27F	
			245/40R18 93	24C; 244; 247; 26B; 26J; 27B; 27F	

Verkaufsbezeichnung: **B-KLASSE**

Fahrzeugtyp	Betriebserlaubnis	kW	Reifen	Auflagen zu Reifen	Auflagen
F2B	e1*2007/46*1909*..	70 -140	225/45R18 91	241; 244; 246; 247; 26B; 26J; 27B; 27F	B-Klasse; Kombilimousine; Frontantrieb; Verbundlenkerhinterachse; 10B; 11G; 11H; 11K; 12A; 51A; 71C; 71K; 721; 725; 73C; 74A; 76O; 855
			235/40R18 91	24C; 244; 247; 26B; 26J; 27B; 27F	
			235/45R18 94	24C; 244; 247; 26B; 26J; 27B; 27F	
			245/40R18 93	24C; 244; 247; 26B; 26J; 27B; 27F	
245	e1*2001/116*0314*..	70 -142	215/40R18 89	21P; 22B; 24C; 24D	10B; 11G; 11H; 11K; 12A; 51A; 71C; 71K; 721; 725; 73C; 74A
			225/35R18 87	21P; 22B; 24C; 24D	
			225/40R18 88	21P; 22B; 24C; 24D	

ANLAGE: 30
 Hersteller: JMS-Fahrzeugteile GmbH

Radtyp: H 067 8x18
 Stand: 14.08.2019

Verkaufsbezeichnung: **B-KLASSE, B 180 NGT, A-KLASSE, CLA, GLA**

Fahrzeugtyp	Betriebserlaubnis	kW	Reifen	Auflagen zu Reifen	Auflagen
245G	e1*2001/116*0470*..	80 - 155	225/50R18 95	24J; 248; 26B; 26N; 27B; 27H	nicht Sportfahrwerk; GLA; nicht Fahrdynamik Paket; nicht Offroad- Fahrwerk; Komfortfahrwerk; Allradantrieb; Frontantrieb; 10B; 11G; 11H; 11K; 12A; 51A; 71C; 71K; 721; 725; 73C; 74A; 76O; 83G
			225/55R18 98	24J; 248; 26B; 26N; 27B; 27F	
		80 - 280	235/50R18 97	24J; 244; 247; 26B; 26N; 27B; 27F	
			235/55R18 100	24J; 244; 247; 26B; 26N; 27B; 27F	
			245/45R18 96	24J; 248; 26B; 26N; 27B; 27H	
			245/50R18 100	24C; 244; 247; 26B; 26J; 27B; 27F	
		265 - 280	255/45R18 99	24J; 244; 247; 26B; 26N; 27B; 27F	
			225/50R18 M+S	24J; 248; 26B; 26N; 27B; 27H; 52J	
			225/55R18 M+S	24J; 248; 26B; 26N; 27B; 27F; 52J	
245G	e1*2001/116*0470*..	80 - 155	225/50R18 95	246; 248; 26B; 26N; 27B; 27H	Sportfahrwerk; GLA; nicht Offroad- Fahrwerk; Fahrdynamik- Paket; Allradantrieb; Frontantrieb; 10B; 11G; 11H; 11K; 12A; 51A; 71C; 71K; 721; 725; 73C; 74A; 76O; 83G
			225/55R18 98	246; 248; 26B; 26N; 27B; 27F	
		80 - 280	235/50R18 97	24J; 248; 26B; 26N; 27B; 27F	
			235/55R18 100	24J; 248; 26B; 26N; 27B; 27F	
			245/45R18 96	246; 248; 26B; 26N; 27B; 27H	
			245/50R18 100	24J; 244; 247; 26B; 26J; 27B; 27F	
		265 - 280	255/45R18 99	24J; 248; 26B; 26N; 27B; 27F	
			225/50R18 M+S	246; 248; 26B; 26N; 27B; 27H; 52J	
			225/55R18 M+S	246; 248; 26B; 26N; 27B; 27F; 52J	
245G	e1*2001/116*0470*..	80 - 155	225/50R18 95	24J; 248; 271	nicht Sportfahrwerk; GLA; nicht Fahrdynamik Paket; Offroad-Fahrwerk; Allradantrieb; Frontantrieb; 10B; 11G; 11H; 11K; 12A; 51A; 71C; 71K; 721; 725; 73C; 74A; 76O; 83G
			225/55R18 98	24J; 248; 271	
		80 - 280	235/50R18 97	24J; 244; 271	
			235/55R18 100	24J; 244; 271	
			245/45R18 96	24J; 248; 271	
			245/50R18 100	24C; 244; 247; 26P; 27B; 27H	
		265 - 280	255/45R18 99	24J; 244; 271	
			225/50R18 M+S	24J; 248; 271; 52J	
			225/55R18 M+S	24J; 248; 271; 52J	

ANLAGE: 30
 Hersteller: JMS-Fahrzeugteile GmbH

Radtyp: H 067 8x18
 Stand: 14.08.2019

Verkaufsbezeichnung: **C-KLASSE**

Fahrzeugtyp	Betriebserlaubnis	kW	Reifen	Auflagen zu Reifen	Auflagen
H0	e1*92/53*0001*.., G363	55 - 145	225/40R18	21B; 21J; 22B; 631	10B; 11G; 11H; 11K; 12A; 51A; 71C; 71K; 721; 725; 73C; 74A
			245/35R18 88	22B; 22D; 22F; 22G; 57F; 631; 68T	
			255/35R18	22B; 22D; 22F; 22G; 57F; 631; 68B	
H0	e1*92/53*0001*.., G363	206	225/40R18	21B; 21J; 631	10B; 11G; 11H; 11K; 12A; 51A; 71C; 71K; 721; 725; 73C; 74A; 82Ä
			255/35R18	22B; 22G; 57F; 631; 654; 68B; 68L	
202	e1*93/81*0034*..	55 - 110	225/40R18 88	21B; 21J; 22B	10B; 11G; 11H; 11K; 12A; 51A; 71C; 71K; 721; 725; 73C; 74A
		55 - 145	245/35R18	22B; 22D; 22F; 22G; 57F; 631; 68T	
			255/35R18-90	22B; 22D; 22F; 22G; 57F; 654; 68B	
		125 - 145	225/40R18 88W	21B; 21J; 22B	
203	e1*98/14*0139*..	125	225/40R18 88W	21B; 21L; 22L; 367	Nur 4-MATIC; 10B; 11G; 11H; 11K; 12A; 51A; 71C; 71K; 721; 725; 73C; 74A
		125 - 200	225/40R18 92	21B; 21L; 22L; 367; 68B; 68T	
		160	225/40R18 88Y	21B; 21L; 22L; 367; 68B; 68T	
203	e1*98/14*0139*..	75 - 125	225/40R18 88W	21B; 21L; 22L; 367; 68B; 68T	Heckantrieb; 10B; 11G; 11H; 11K; 12A; 51A; 71C; 71K; 721; 725; 73C; 74A
			245/35R18 88W	22B; 22L; 57F; 68T	
		75 - 160	225/40R18 88Y	21B; 21L; 22L; 367; 68B; 68T	
			245/35R18 88Y	22B; 22L; 57F; 68T	
		75 - 200	245/35R18 88Y	22B; 22L; 57F; 68T	
			225/40R18 92	21B; 21L; 22L; 367; 68B; 68T	
203	e1*98/14*0139*..	170 - 260	225/40R18 88Y	21B; 21L; 22L; 367; 68B; 68T	Nur C 32 AMG; Nur C 30 CDI AMG; Heckantrieb; 10B; 11G; 11H; 11K; 12A; 51A; 71C; 71K; 721; 725; 73C; 74A; VFZ
			245/35R18 88Y	22B; 22L; 57F; 68T	
203 CL	e1*98/14*0159*..	75 - 160	225/40R18 88W	21B; 21L; 22L; 367; 68B; 68T	Nicht C 30 CDI AMG; Nur bis e1*98/14*0159*18; Heckantrieb; 10B; 11G; 11H; 11K; 12A; 51A; 71C; 71K; 721; 725; 73C; 74A
			245/35R18 88W	22B; 22L; 57F; 68T	
		75 - 200	225/40R18 92	21B; 21L; 22L; 367; 68B; 68T	
			245/35R18 92	22B; 22L; 57F; 68T	
203 CL	e1*98/14*0159*..	170	225/40R18 88Y	21B; 21L; 22L; 367; 68B; 68T	Nur C 30 CDI AMG; Nur bis e1*98/14*0159*18; Heckantrieb; 10B; 11G; 11H; 11K; 12A; 51A; 71C; 71K; 721; 725; 73C; 74A
			245/35R18 88Y	22B; 22L; 57F; 68T	

ANLAGE: 30

Hersteller: JMS-Fahrzeugteile GmbH

Radtyp: H 067 8x18

Stand: 14.08.2019

Seite: 10 von 54

Verkaufsbezeichnung: **C-KLASSE**

Fahrzeugtyp	Betriebserlaubnis	kW	Reifen	Auflagen zu Reifen	Auflagen
203 K	e1*98/14*0158*..	170	225/40R18 88Y	21B; 21L; 22L; 367; 5FE	Nur C 32 AMG; Nur C 30 CDI AMG; Heckantrieb; 10B; 11G; 11H; 11K; 12A; 51A; 71C; 71K; 721; 725; 73C; 74A; DEB
			245/35R18 88Y	22B; 22L; 5FE; 57F; 68T	
		170 - 260	225/40R18 92	21B; 21L; 22L; 367	
203 K	e1*98/14*0158*..	125 - 200	225/40R18 92	21B; 21L; 22L; 367	Nur 4-MATIC; 10B; 11G; 11H; 11K; 12A; 51A; 71C; 71K; 721; 725; 73C; 74A; DEB
203 K	e1*98/14*0158*..	75 - 120	225/40R18 88W	21B; 21L; 22L; 367; 5FE; 68B; 68T	Heckantrieb; 10B; 11G; 11H; 11K; 12A; 51A; 71C; 71K; 721; 725; 73C; 74A; DEB
			245/35R18 88W	22B; 22L; 5FE; 57F; 68T	
		75 - 160	225/40R18 88W	21B; 21L; 367; 57E; 68B; 68T	
		75 - 200	225/40R18 92	21B; 21L; 22L; 367	
245/35R18 92	22B; 22L; 5FE; 57F; 68T				
204	e1*2001/116*0431*..	115 - 150	235/35R18 90	24C; 24M; 26B; 26J; 27B; 27H	bis e1*2001/116*0431*36; Coupe; Heckantrieb; 10B; 11G; 11H; 11K; 12A; 51A; 71C; 71K; 721; 725; 729; 73C; 74A
			115 - 225	225/40R18 92	
		235/35R18 90Y		24C; 24M; 26B; 26J; 27B; 27H	
		235/40R18 91		24C; 24M; 26B; 26J; 27B; 27H	
		245/35R18 92	24M; 27B; 27F; 57F; 575		
204 204 K	e1*2001/116*0431*.. e1*2001/116*0457*..	85 - 245	225/45R18 95Y	24J; 248; 26B; 26J; 67O	Nur Baureihe 205; neue C-Klasse; Cabrio; Kombilimousine; Coupe; Limousine; Allradantrieb; Heckantrieb; nicht Hybrid; 10B; 11G; 11H; 11K; 12A; 51A; 71C; 71K; 721; 725; 73C; 74A; 76O
			235/40R18 95Y	24C; 244; 26B; 26J; 27I; 6B2	
			235/45R18 94Y	YAR; 24C; 244; 26B; 26J; 27I; 6B3	
			245/40R18 97	24C; 244; 247; 26B; 26J; 27H; 27I; 6B4; 688	
204 204 K	e1*2001/116*0431*.. e1*2001/116*0457*..	150 - 155	225/45R18 95Y	24J; 248; 26B; 26J	Nur Baureihe 205; neue C-Klasse; Kombilimousine; Limousine; Heckantrieb; nur Hybrid; 10B; 11G; 11H; 11K; 12A; 51A; 71C; 71K; 721; 725; 73C; 74A; 75I; 76O
			235/40R18 95Y	24C; 244; 26B; 26J; 27I	
			235/45R18 94Y	24C; 244; 26B; 26J; 27I; 5HI	
			245/40R18 97Y	24C; 244; 247; 26B; 26J; 27H; 27I	

ANLAGE: 30
 Hersteller: JMS-Fahrzeugteile GmbH

Radtyp: H 067 8x18
 Stand: 14.08.2019

Verkaufsbezeichnung: **C-KLASSE**

Fahrzeugtyp	Betriebserlaubnis	kW	Reifen	Auflagen zu Reifen	Auflagen
204	e1*2001/116*0431*..	120 - 225	225/40R18 92	21P; 22I; 24J; 24M	Nur Baureihe 204; Nur 4-MATIC; Limousine; 10B; 11G; 11H; 11K; 12A; 51A; 71C; 71K; 721; 725; 729; 73C; 74A
			235/40R18 91	21B; 22B; 24C; 24D	
			245/35R18	22B; 24D; 51G; 57F; 575	
204	e1*2001/116*0431*..	88 - 225	225/40R18 91Y	21P; 22I; 24J; 24M	Nur Baureihe 204; Limousine; Heckantrieb; 10B; 11G; 11H; 11K; 12A; 51A; 71C; 71K; 721; 725; 73C; 74A
			235/40R18 95	21B; 22B; 24C; 24D	
			245/35R18 92Y	22B; 24D; 57F; 68T	
204 K	e1*2001/116*0457*..	88 - 225	225/40R18 91Y	21P; 22I; 22M; 24J; 24M	bis e1*2001/116*0457*24; Kombi; Heckantrieb; 10B; 11G; 11H; 11K; 12A; 51A; 71C; 71K; 721; 725; 73C; 74A
			235/40R18 91Y	21B; 22I; 22M; 24J; 24M	
			245/35R18 92Y	22B; 22H; 22L; 24D; 57F; 68T	
204 K	e1*2001/116*0457*..	120 - 170	225/40R18 92W	21P; 22I; 22M; 24J; 24M	Nur 4-MATIC; bis e1*2001/116*0457*24; Kombi; 10B; 11G; 11H; 11K; 12A; 51A; 71C; 71K; 721; 725; 729; 73C; 74A
			235/40R18 91W	21B; 22I; 22M; 24J; 24M	
			245/35R18	22B; 22H; 22L; 24D; 51G; 57F; 575	

Verkaufsbezeichnung: **CLA**

Fahrzeugtyp	Betriebserlaubnis	kW	Reifen	Auflagen zu Reifen	Auflagen
F2CLA	e1*2007/46*1912*..	85 - 120	215/45R18 93	24J; 244; 26B; 26N; 27B; 27H	Limousine; Frontantrieb; 10B; 11G; 11H; 11K; 12A; 51A; 71C; 71K; 721; 725; 73C; 74A; 760
			225/40R18 92	241; 244; 246; 247; 26B; 26J; 27B; 27H	
			225/45R18 95	241; 244; 246; 247; 26B; 26J; 27B; 27H	
			235/40R18 95	24C; 244; 247; 26B; 26J; 27B; 27F	
			235/45R18 94	24C; 244; 247; 26B; 26J; 27B; 27F	
			245/40R18 93	24C; 244; 247; 26B; 26J; 27B; 27F	

Verkaufsbezeichnung: **CLC-KLASSE**

Fahrzeugtyp	Betriebserlaubnis	kW	Reifen	Auflagen zu Reifen	Auflagen
203 CL	e1*98/14*0159*..	75 - 200	225/40R18 92	21P	Ab e1*98/14*0159*19; Heckantrieb; 10B; 11G; 11H; 11K; 12A; 51A; 71C; 71K; 721; 725; 73C; 74A
			245/35R18	51G; 57F; 575	

ANLAGE: 30
 Hersteller: JMS-Fahrzeugteile GmbH

Radtyp: H 067 8x18
 Stand: 14.08.2019

Verkaufsbezeichnung: **CLK-KLASSE**

Fahrzeugtyp	Betriebserlaubnis	kW	Reifen	Auflagen zu Reifen	Auflagen
209	e1*98/14*0184*..	225 -270	225/40R18	51G; 68B; 68T	Nur CLK 500; Nur CLK 55 AMG; Cabrio; Coupe; 10B; 11G; 11H; 11K; 12A; 51A; 71C; 71K; 721; 725; 729; 73C; 74A; AGD; DEB
			245/35R18 88Y	5FE; 57F; 68T	
			245/35R18 92	57F; 68T	
209	e1*98/14*0184*..	100 -125	225/40R18 88W	5FE	Cabrio; Coupe; 10B; 11G; 11H; 11K; 12A; 51A; 71C; 71K; 721; 725; 729; 73C; 74A; AGD; DEB
			245/35R18 88W	5FE; 57F; 68T	
		100 -200	225/40R18 88Y	5FE	
			225/40R18 92		
			245/35R18 88Y	5FE; 57F; 68T	
			245/35R18 92	57F; 68T	

Verkaufsbezeichnung: **CL-KLASSE**

Fahrzeugtyp	Betriebserlaubnis	kW	Reifen	Auflagen zu Reifen	Auflagen
215	e1*98/14*0113*..	220 -326	245/45R18-96	21B; 21N; 22H; 22L; 24J; 24M	10B; 11G; 11H; 11K; 12A; 51A; 71C; 71K; 721; 725; 729; 73C; 74A; DEG
			255/45R18-99	21B; 21J; 21Q; 22H; 22L; 24J; 24M	

Verkaufsbezeichnung: **E-KLASSE**

Fahrzeugtyp	Betriebserlaubnis	kW	Reifen	Auflagen zu Reifen	Auflagen
R1EC	e1*2007/46*1666*..	120 -270	235/45R18 94W	YAR; 26B; 26N	Coupé; Cabrio; Allradantrieb; Heckantrieb; 10B; 11G; 11H; 11K; 12A; 51A; 71C; 71K; 721; 725; 73C; 74A; 76O; DEG
			245/45R18 96W	GA9; 245; 26B; 26N; 27P	
R1ES	e1*2007/46*1560*..	110 -270	235/45R18 98W	YAR; 26B; 26N; 5JA	Baureihe W213; nicht All Terrain; Allradantrieb; Heckantrieb; 10B; 11G; 11H; 11K; 12A; 51A; 71C; 71K; 721; 725; 73C; 74A; 75I; 76O; DEG
			235/45R18 98Y	YAR; 26B; 26N; 5JA	
			245/45R18 100Y	GA9; 245; 26B; 26N; 27P; 5KA	
210	e1*93/81*0022*..	55 -125	225/40R18 88W	5FE	Heckantrieb; 10B; 11G; 11H; 11K; 12A; 51A; 71C; 71K; 721; 725; 729; 73C; 74A
			235/40R18 91	21B; 362	
			255/35R18 90W	22B; 57F; 654; 68B; 68L	
210	e1*93/81*0022*..	150 -165	235/40R18 91W	24J	nicht für gepanzerte Fz; Allradantrieb; 10B; 11G; 11H; 11K; 12A; 51A; 71C; 71K; 721; 725; 729; 73C; 74A

ANLAGE: 30
 Hersteller: JMS-Fahrzeugteile GmbH

Radtyp:H 067 8x18
 Stand: 14.08.2019

Verkaufsbezeichnung: **E-KLASSE**

Fahrzeugtyp	Betriebserlaubnis	kW	Reifen	Auflagen zu Reifen	Auflagen
210	e1*93/81*0022*..	55 -125	225/40R18 88W	5FE	nicht für gepanzerte Fz; Heckantrieb; 10B; 11G; 11H; 11K; 12A; 51A; 71C; 71K; 721; 725; 729; 73C; 74A
		55 -150	255/35R18 90W	22B; 57F; 654; 68B; 68L	
		55 -165	235/40R18 91W	21B; 362	
		130 -165	225/40R18 88W	57E; 68B	
		150 -165	255/35R18 94Y	22B; 57F; 654; 68B; 68L	
210	e1*93/81*0022*..	55 -125	225/40R18 88W	5FE	nicht für gepanzerte Fz; Heckantrieb; 10B; 11G; 11H; 11K; 12A; 51A; 71C; 71K; 721; 725; 729; 73C; 74A
		55 -150	255/35R18 90W	22B; 57F; 654; 68B; 68L	
		55 -165	235/40R18 91W	21B; 362	
		130 -165	225/40R18 88W	57E; 68B	
		150 -165	255/35R18 94Y	nicht E36 AMG 200kW; nicht E420/430 m. Sonderschutz; 22B; 57F; 654; 68B; 68L	
		205	235/40R18 91Y	nicht E420/430 m. Sonderschutz; 21B; 362	
210 K	e1*93/81*0033*..	83 -165	235/40R18	10N; 51G; 57E; 689	Heckantrieb; 10B; 11G; 11H; 11K; 12A; 51A; 71C; 71K; 721; 725; 729; 73C; 74A
			235/40R18 95Y	689	
			245/40R18 93W	21B; 22B	
210 K	e1*93/81*0033*..	83 -125	235/40R18	10N; 51G; 57E; 689	Heckantrieb; 10B; 11G; 11H; 11K; 12A; 51A; 71C; 71K; 721; 725; 729; 73C; 74A
			235/40R18 95Y	689	
			245/40R18 93W	21B; 22B	
210 K	e1*93/81*0033*..	150 -165	235/40R18	10N; 51G; 57F; 689	Allradantrieb; 10B; 11G; 11H; 11K; 12A; 51A; 71C; 71K; 721; 725; 729; 73C; 74A
			235/40R18 95Y	689	
			245/40R18 93	21B; 22B; 24J; 362	
210 K	e1*93/81*0033*..	83 -165	245/40R18 93W	21B; 22B	Heckantrieb; 10B; 11G; 11H; 11K; 12A; 51A; 71C; 71K; 721; 725; 729; 73C; 74A
			83 -205	235/40R18	
		205		235/40R18 95Y	
				245/40R18 93Y	
211	e1*2001/116*0183*.., e1*98/14*0183*..	350 -378	245/40R18	51G; 52J	Nur E 55 AMG; Nur E 63 AMG; Heckantrieb; 10B; 11G; 11H; 11K; 12A; 51A; 71C; 71K; 721; 725; 729; 73C; 74A; DEG
			245/40R18	51G; 57E; 575; 688	

ANLAGE: 30

Hersteller: JMS-Fahrzeugteile GmbH

Radtyp: H 067 8x18

Stand: 14.08.2019

Seite: 14 von 54

Verkaufsbezeichnung: **E-KLASSE**

Fahrzeugtyp	Betriebserlaubnis	kW	Reifen	Auflagen zu Reifen	Auflagen
211	e1*2001/116*0183*.. e1*98/14*0183*..	75 -135	225/45R18 91W		Heckantrieb; 10B; 11G; 11H; 11K; 12A; 51A; 71C; 71K; 721; 725; 729; 73C; 74A; DEG
			235/40R18 91W		
		75 -170	245/40R18 93W		
			75 -200	225/45R18 91Y	
		75 -225	235/40R18 91Y	57E; 689	
75 -285	245/40R18 93Y				
211	e1*2001/116*0183*.. e1*98/14*0183*..	350 -378	245/40R18	51G; 52J	Nur E 55 AMG; Nur E 63 AMG; Heckantrieb; 10B; 11G; 11H; 11K; 12T; 51A; 71C; 71K; 721; 725; 729; 73C; 74A; DEG
211	e1*2001/116*0183*..	130	235/40R18 91W	5GG; 51J	Nur 4-MATIC; Allradantrieb; 10B; 11G; 11H; 11K; 12A; 51A; 71C; 71K; 721; 725; 729; 73C; 74A; DEG
		130 -165	235/40R18 91Y	5GG; 51J	
		130 -285	245/40R18 93Y		
			245/40R18 97		
211	e1*2001/116*0183*.. e1*98/14*0183*..	75 -285	245/40R18	51G; 52J	Heckantrieb; 10B; 11G; 11H; 11K; 12K; 51A; 71C; 71K; 721; 725; 729; 73C; 74A; 76Z; DEG
211K	e1*2001/116*0213*..	100 -200	235/40R18 91W	51J; 57E; 689	Heckantrieb; 10B; 11G; 11H; 11K; 12A; 51A; 71C; 71K; 721; 725; 729; 73C; 74A
			235/40R18 95	51J	
		100 -285	245/40R18 93W	57E; 575; 688	
			245/40R18 97		
211K	e1*2001/116*0213*..	100 -285	245/40R18	51G; 52J	Heckantrieb; 10B; 11G; 11H; 11K; 12K; 51A; 71C; 71K; 721; 725; 729; 73C; 74A; 76Z
211K	e1*2001/116*0213*..	130 -200	235/40R18 95	5HR; 51J	Nur 4-MATIC; Allradantrieb; 10B; 11G; 11H; 11K; 12K; 51A; 71C; 71K; 721; 725; 729; 73C; 74A
		130 -285	245/40R18 97		
211K	e1*2001/116*0213*..	350 -378	245/40R18	51G; 52J	Nur E 55 AMG; Nur E 63 AMG; Heckantrieb; 10B; 11G; 11H; 11K; 12T; 51A; 71C; 71K; 721; 725; 729; 73C; 74A
211K	e1*2001/116*0213*..	350 -378	245/40R18	51G; 57E; 575; 688	Nur E 55 AMG; Nur E 63 AMG; Heckantrieb; 10B; 11G; 11H; 11K; 12A; 51A; 71C; 71K; 721; 725; 729; 73C; 74A
			245/40R18	51G; 52J	

ANLAGE: 30
 Hersteller: JMS-Fahrzeugteile GmbH

Radtyp:H 067 8x18
 Stand: 14.08.2019

Seite: 15 von 54

Verkaufsbezeichnung: **E-KLASSE**

Fahrzeugtyp	Betriebserlaubnis	kW	Reifen	Auflagen zu Reifen	Auflagen
212	e1*2001/116*0501*..	125 -245	245/40R18 97	21B; 24J; 248	Baureihe W212; nicht AMG-Paket; Stufenheck; Allradantrieb; 10B; 11G; 11H; 11K; 12A; 51A; 573; 71C; 71K; 721; 725; 729; 73C; 74A; 76T; DEG
212	e1*2001/116*0501*..	110 -270	235/45R18 97 245/45R18 100	YAR; 26B; 26N GA9; 245; 26B; 26N; 27P	Baureihe W213; Allradantrieb; Heckantrieb; 10B; 11G; 11H; 11K; 12A; 51A; 71C; 71K; 721; 725; 73C; 74A; 75I; 76O; DEG
212	e1*2001/116*0501*..	100 -150 100 -245	235/40R18 95W 235/40R18 91Y 245/40R18 97	21B; 24J; 248; 51J 21B; 24J; 57E; 689 21B; 24J; 248	Baureihe W212; nicht AMG-Paket; Stufenheck; Heckantrieb; 10B; 11G; 11H; 11K; 12A; 51A; 71C; 71K; 721; 725; 729; 73C; 74A; 76T; DEG

Verkaufsbezeichnung: **E-KLASSE COUPE, CABRIO**

Fahrzeugtyp	Betriebserlaubnis	kW	Reifen	Auflagen zu Reifen	Auflagen
207	e1*2001/116*0502*..	120 -245	235/40R18 245/40R18 97	21N; 21P; 22I; 24J; 248; 51G; 575 21B; 21N; 22B; 24J; 248	Coupe; Heckantrieb; 10B; 11G; 11H; 11K; 12A; 51A; 71C; 71K; 721; 725; 729; 73C; 74A
		125 -215	225/40R18 92Y 245/40R18 93Y	21P; 22I; 248; 5GM; 51J 21B; 21N; 22B; 24J; 248; 5HA	
207	e1*2001/116*0502*..	120 -245	235/40R18 245/40R18 93Y 245/40R18 97	21N; 21P; 22I; 24J; 248; 51G; 575 21B; 21N; 22B; 24J; 248 21B; 21N; 22B; 24J; 248	Cabrio; Heckantrieb; 10B; 11G; 11H; 11K; 12A; 51A; 71C; 71K; 721; 725; 729; 73C; 74A

Verkaufsbezeichnung: **E-KLASSE (212) KOMBI**

Fahrzeugtyp	Betriebserlaubnis	kW	Reifen	Auflagen zu Reifen	Auflagen
212K	e1*2007/46*0200*..	100 -245	235/40R18 95 245/40R18 97Y	24J; 57E; 67B; 689 21P; 24J	Kombi; Heckantrieb; 10B; 11G; 11H; 11K; 12A; 51A; 71C; 71K; 721; 725; 729; 73C; 74A; 75I; 76T

ANLAGE: 30
 Hersteller: JMS-Fahrzeugteile GmbH

Radtyp: H 067 8x18
 Stand: 14.08.2019

Seite: 16 von 54

Verkaufsbezeichnung: **E-KLASSE (212) KOMBI**

Fahrzeugtyp	Betriebserlaubnis	kW	Reifen	Auflagen zu Reifen	Auflagen
212K	e1*2007/46*0200*..	125 -245	245/40R18 97	21P; 24J; 5BG	Kombi; Allradantrieb; 10B; 11G; 11H; 11K; 12A; 51A; 573; 71C; 71K; 721; 725; 729; 73C; 74A; 75I; 76T
			245/40R18 97Y	21P; 24J	

Verkaufsbezeichnung: **GLC-KLASSE, GLK-KLASSE**

Fahrzeugtyp	Betriebserlaubnis	kW	Reifen	Auflagen zu Reifen	Auflagen
204 X	e1*2001/116*0480*..	100 -190	235/60R18 103	12I	GLC; Kombilimousine; Allradantrieb; Heckantrieb; 10B; 11G; 11H; 11K; 51A; 71C; 71K; 721; 725; 73C; 74A; 75I; 76O; DEG
			245/55R18 103	12A; 24J	
204 X	e1*2001/116*0480*..	100 -225	235/50R18 97	21P; 22I; 24C; 24D	GLK; Allradantrieb; Heckantrieb; 10B; 11G; 11H; 11K; 12A; 51A; 71C; 71K; 721; 725; 73C; 74A; 76O; DEG
			235/55R18 100	21P; 22I; 24C; 24D	
			245/50R18 100	21P; 22I; 24C; 24D	
			255/45R18 99	21P; 22I; 24C; 24D	
204 X	e1*2001/116*0480*..	100 -190	255/50R18 102	21B; 22B; 24C; 24D	
			235/55R18 100	124	GLC Coupé; Allradantrieb; Heckantrieb; 10B; 11G; 11H; 11K; 51A; 71C; 71K; 721; 725; 73C; 74A; 75I; 76O; DEG
			235/60R18 103	124	
245/55R18 103	12A				

Verkaufsbezeichnung: **MERCEDES-BENZ BAUREIHE 124**

Fahrzeugtyp	Betriebserlaubnis	kW	Reifen	Auflagen zu Reifen	Auflagen
124	D700	53 -140	225/40R18	21B; 21L; 22B; 22F; 24C; 24M; 631	nicht Allradantrieb; Heckantrieb; 10B; 11G; 11H; 11K; 12A; 51A; 71C; 71K; 721; 725; 73C; 74A
			235/40R18	21B; 21J; 21L; 21M; 22B; 22F; 24C; 24M; 631	
124	D700/1	53 -162	225/40R18	21B; 21L; 22B; 22F; 24C; 24M; 631	nicht Allradantrieb; Heckantrieb; 10B; 11G; 11H; 11K; 12A; 51A; 71C; 71K; 721; 725; 73C; 74A
			235/40R18	21B; 21J; 21L; 21M; 22B; 22F; 24C; 24M; 631	
124	D700/2	55 -162	225/40R18	21B; 21L; 22B; 22F; 24C; 24M; 631	nicht langer Radstand; nicht Allradantrieb; Heckantrieb; 10B; 11G; 11H; 11K; 12A; 51A; 71C; 71K; 721; 725; 73C; 74A
			235/40R18	21B; 21J; 21L; 21M; 22B; 22F; 24C; 24M; 631	

ANLAGE: 30
 Hersteller: JMS-Fahrzeugteile GmbH

Radtyp:H 067 8x18
 Stand: 14.08.2019

Verkaufsbezeichnung: **MERCEDES-BENZ CLK**

Fahrzeugtyp	Betriebserlaubnis	kW	Reifen	Auflagen zu Reifen	Auflagen
208	e1*96/27*0054*..	100 -160	225/40R18	21B; 21J; 24C; 24M; 631	Cabrio; Coupe; 10B; 11G; 11H; 11K; 12A; 51A; 71C; 71K; 721; 725; 73C; 74A
			245/35R18	22B; 24D; 57F; 631; 68T	
		100 -255	255/35R18	22B; 24D; 57F; 631; 654; 68B	
		205 -255	225/40R18 88Y	21B; 21J; 24C; 24M	
			245/35R18 88Y	22B; 24D; 57F; 68T	
208	e1*96/27*0054*..	100 -160	225/40R18	21B; 21J; 24C; 24M; 631	Cabrio; Coupe; 10B; 11G; 11H; 11K; 12A; 51A; 71C; 71K; 721; 725; 73C; 74A
			245/35R18	22B; 24D; 57F; 631; 68T	
			255/35R18	22B; 24D; 57F; 631; 654; 68B	

Verkaufsbezeichnung: **S- / CL-KLASSE**

Fahrzeugtyp	Betriebserlaubnis	kW	Reifen	Auflagen zu Reifen	Auflagen
140	e1*96/27*0056*.., F690	110 -300	255/45R18	21B; 22B; 22G; 24J; 631	10B; 11G; 11H; 11K; 12A; 51A; 71C; 71K; 721; 725; 73C; 74A
			255/45R18	10N; 21B; 22B; 22G; 24J; 51G	
140 C	e1*96/27*0057*.., G165	205 -290	255/45R18	10N; 21B; 22B; 22G; 24J; 51G	10B; 11G; 11H; 11K; 12A; 51A; 71C; 71K; 721; 725; 73C; 74A
			255/45R18	21B; 22B; 22G; 24J; 631	

Verkaufsbezeichnung: **S-Klasse**

Fahrzeugtyp	Betriebserlaubnis	kW	Reifen	Auflagen zu Reifen	Auflagen
221	e1*2001/116*0335*..	150 -285	235/50R18 97Y	24J	bis Mj.2013 (Baureihe 221); Allradantrieb; Heckantrieb; 10B; 11G; 11H; 11K; 12A; 51A; 530; 573; 71C; 71K; 721; 725; 729; 73C; 74A; 75I; 76O; 83A
			245/50R18 100W	24J	
		150 -380	255/45R18 99Y	24J	

Verkaufsbezeichnung: **S-KLASSE**

Fahrzeugtyp	Betriebserlaubnis	kW	Reifen	Auflagen zu Reifen	Auflagen
220	e1*97/27*0099*..	145 -165	245/45R18	10N; 21B; 22B; 24J; 24M; 51G	Nicht für Fz. m. Länge 6158 mm; Heckantrieb; 10B; 11G; 11H; 11K; 12A; 51A; 71C; 71K; 721; 725; 729; 73C; 74A; MBN
			255/45R18-99	21B; 22B; 24C; 24D	

ANLAGE: 30

Hersteller: JMS-Fahrzeugteile GmbH

Radtyp: H 067 8x18

Stand: 14.08.2019

Seite: 18 von 54

Verkaufsbezeichnung: **S-KLASSE**

Fahrzeugtyp	Betriebserlaubnis	kW	Reifen	Auflagen zu Reifen	Auflagen
220	e1*97/27*0099*..	180 -225	235/45R18 94	5H1; 51J	Nicht für Fz. m. Länge 6158 mm; nicht für gepanzerte Fz; Nur 4-MATIC; 10B; 11G; 11H; 11K; 12A; 51A; 71C; 71K; 721; 725; 729; 73C; 74A
			245/45R18	22B; 22L; 51G	
			255/45R18 99	21B; 22B; 22L; 24J; 24M	
220	e1*97/27*0099*..	145 -326	245/45R18	10N; 21B; 22B; 24J; 24M; 51G	Nicht für Fz. m. Länge 6158 mm; nicht für gepanzerte Fz; Heckantrieb; 10B; 11G; 11H; 11K; 12A; 51A; 71C; 71K; 721; 725; 729; 73C; 74A
			255/45R18-99	21B; 22B; 24C; 24D	
220	e1*97/27*0099*..	368	245/45R18	10N; 21B; 22B; 24J; 24M; 51G	Nicht für Fz. m. Länge 6158 mm; nicht für gepanzerte Fz; Heckantrieb; 10B; 11G; 11H; 11K; 12A; 51A; 71C; 71K; 721; 725; 729; 73C; 74A

Verkaufsbezeichnung: **SLK**

Fahrzeugtyp	Betriebserlaubnis	kW	Reifen	Auflagen zu Reifen	Auflagen
170	e1*95/54*0039*..	100 -142	225/40R18 88	21B; 21L; 22I; 24C; 24N	10B; 11G; 11H; 11K; 12A; 51A; 71C; 71K; 721; 725; 73C; 74A
			245/35R18 88	22I; 24M; 57F; 68T	
		145 -160	225/40R18 88W	21B; 21L; 22I; 24C; 24N	
			245/35R18 88W	22I; 24M; 57F; 68T	
170	e1*95/54*0039*..	260	225/40R18 88	21B; 21L; 24C; 57E; 68B; 68T	Nur SLK 32 AMG; 10B; 11G; 11H; 11K; 12A; 51A; 71C; 71K; 721; 725; 73C; 74A
			245/35R18 88	22I; 57F; 68T	
171	e1*2001/116*0262*..	120 -225	225/40R18 88		10B; 11G; 11H; 11K; 12A; 51A; 71C; 71K; 721; 725; 73C; 74A; AGD
			245/35R18 88	24N; 57F; 68T	

Verkaufsbezeichnung: **SLK / SLC**

Fahrzeugtyp	Betriebserlaubnis	kW	Reifen	Auflagen zu Reifen	Auflagen
172	e1*2007/46*0548*..	115 -225	225/40R18 88	26P; 260	Cabrio; Heckantrieb; 10B; 11G; 11H; 11K; 12A; 51A; 71C; 71K; 721; 725; 729; 73C; 74A
			235/35R18 90	246; 26B; 260	
			235/40R18 91	246; 26B; 260	
			245/35R18 88	22M; 270; 57F; 575	

ANLAGE: 30
 Hersteller: JMS-Fahrzeugteile GmbH

Radtyp:H 067 8x18
 Stand: 14.08.2019

Seite: 19 von 54

Verkaufsbezeichnung: **SL-Klasse**

Fahrzeugtyp	Betriebserlaubnis	kW	Reifen	Auflagen zu Reifen	Auflagen
230	e1*98/14*0169*..	225	245/40R18 93		ab e1*98/14*0169*19; Cabrio; Heckantrieb; 10B; 11G; 11H; 11K; 12A; 51A; 71C; 71K; 721; 725; 729; 73C; 74A; 76O; 76T

Verkaufsbezeichnung: **VANEO**

Fahrzeugtyp	Betriebserlaubnis	kW	Reifen	Auflagen zu Reifen	Auflagen
414	e1*2001/116*0185*.. e1*98/14*0185*..	55 - 92	215/35R18 84W	21B; 22B; 22D; 24C; 24M	10B; 11G; 11H; 11K; 12A; 51A; 71C; 71K; 721; 725; 73C; 74A

Im Fahrzeug vorgeschriebene Fahrzeugsysteme, z. B. Reifendruckkontrollsysteme, müssen nach Anbau der Sonderräder funktionsfähig bleiben.

Der Fahrzeughalter muss auf die Kontrolle des Anzugsmoments der Befestigungsmittel nach einer Wegstrecke von 50km hingewiesen werden.

Verwendungsbereich/Fz-Hersteller : Nissan International S. A.

Befestigungsteile : Kegelbund-schrauben M14x1,5, Schaftl. 45 mm, Kegelw. 60 Grad

Zubehör : DS 15mm: BCF22024; Nabenkappe: C023;

Anzugsmoment der Befestigungsteile : 130 Nm

Verkaufsbezeichnung: **Infiniti Q30, Infiniti Q30S, Infiniti QX30**

Fahrzeugtyp	Betriebserlaubnis	kW	Reifen	Auflagen zu Reifen	Auflagen
H15	e11*2007/46*2977*.. e5*2007/46*1030*..	80 - 155	225/50R18 95	24J; 248; 26B; 26N; 27F	Q30; Allradantrieb; Frontantrieb; 10B; 11G; 11H; 11K; 12A; 51A; 71C; 71K; 721; 725; 73C; 74A; 76O
			235/50R18 97	24J; 244; 247; 26B; 26J; 27F	
			245/45R18 96	24J; 248; 26B; 26J; 27F	
			255/45R18 99	24J; 244; 247; 26B; 26J; 27F	
H15	e11*2007/46*2977*.. e5*2007/46*1030*..	125	235/50R18 97	246; 248; 26B; 26N; 27F	QX30; Allradantrieb; 10B; 11G; 11H; 11K; 12A; 51A; 71C; 71K; 721; 725; 73C; 74A
			245/45R18 96	248; 26B; 26N; 27F	
			245/50R18 100	24J; 244; 26B; 26J; 27F	
			255/45R18 99	246; 248; 26B; 26N; 27F	

Im Fahrzeug vorgeschriebene Fahrzeugsysteme, z. B. Reifendruckkontrollsysteme, müssen

ANLAGE: 30
 Hersteller: JMS-Fahrzeugteile GmbH

Radtyp: H 067 8x18
 Stand: 14.08.2019

nach Anbau der Sonderräder funktionsfähig bleiben.

Der Fahrzeughalter muss auf die Kontrolle des Anzugsmoments der Befestigungsmittel nach einer Wegstrecke von 50km hingewiesen werden.

Verwendungsbereich/Fz-Hersteller : SSANGYONG

Befestigungsteile : Kegelbund-schrauben M12x1,5, Schaftl. 45 mm, Kegelw. 60 Grad

Zubehör : DS 15mm: BCF22024; Nabenkappe: C023;

Anzugsmoment der Befestigungsteile : 130 Nm

Verkaufsbezeichnung: **Korando**

Fahrzeugtyp	Betriebserlaubnis	kW	Reifen	Auflagen zu Reifen	Auflagen
CK	e9*2007/46*0055*..	110 - 131	225/50R18 95	24J; 248; 26B; 26J; 27B	10B; 11G; 11H; 11K; 12A; 51A; 71C; 71K; 721; 725; 73C; 74A
			225/55R18 98	24J; 248; 26B; 26J; 27B	
			235/45R18 94	24J; 248; 26B; 26J; 27B	
			245/45R18 96	24J; 248; 26B; 26J; 27B	

Auflagen

- 10B) Die mindestens erforderlichen Geschwindigkeitsbereiche der zu verwendenden Reifen sind unter Berücksichtigung der Loadindizes, mit Ausnahme der Reifen mit M+S-Profil, den Fahrzeugpapieren zu entnehmen, soweit im Verwendungsbereich keine Abweichungen festgelegt sind. Die für M+S Reifen zulässige Höchstgeschwindigkeit ist im Blickfeld des Fahrzeugführer sinnfällig anzugeben und diese zulässige Höchstgeschwindigkeit ist im Betrieb nicht zu überschreiten.
- 10N) Gegebenenfalls aufgeführte Fabrikatsbindungen/-empfehlungen in den Fahrzeugpapieren bzw. der Betriebsanleitung sind zu beachten oder es dürfen nur die vom Fahrzeughersteller freigegebenen Reifenfabrikate verwendet werden.
- 11G) Die Brems-, Lenkungsaggregate und das Fahrwerk mit Ausnahme von Sonder-Fahrwerksfedern müssen, sofern diese durch keine weiteren Auflagen berührt werden, dem Serienstand entsprechen. Für die Sonder-Fahrwerksfedern muß eine Allgemeine Betriebserlaubnis oder ein Teilegutachten vorliegen; gegen die Verwendung der Rad/Reifenkombination dürfen keine technischen Bedenken bestehen. Wird gleichzeitig mit dem Anbau der Sonderräder eine Fahrwerksänderung vorgenommen, so ist diese und ihre Auswirkung auf den Anbau der Sonderräder gesondert zu beurteilen.
- 11H) Wird das serienmäßige Ersatzrad verwendet, soll mit mäßiger Geschwindigkeit und nicht länger als erforderlich gefahren werden. Hierbei müssen die serienmäßigen Befestigungsteile verwendet werden. Bei Fahrzeugausführungen mit Allradantrieb ist bei Verwendung des Ersatzrades darauf zu achten, daß nur Reifen mit gleich großem Abrollumfang zulässig sind.
- 11K) Der vorschriftmäßige Zustand des Fahrzeuges ist durch einen amtlich anerkannten Sachverständigen oder Prüfer für den Kraftfahrzeugverkehr oder einen Prüflingenieur einer Überwachungsorganisation oder einen Angestellten nach Abschnitt 4 der Anlage VIIIb zur StVZO unter Angabe von FAHRZEUGHERSTELLER, FAHRZEUGTYP und FAHRZEUGIDENTIFIZIERUNGSNUMMER auf einem Nachweis entsprechend dem im Beispielkatalog zum §19 StVZO veröffentlichten Muster bescheinigen zu lassen.
- 124) Die Verwendung von feingliedrigen Schneeketten, die nicht mehr als 8 mm (einschließlich Kettenschloss) aufliegen, ist nur an der Achse, die in der Betriebsanleitung des Fahrzeuges genannt wird, möglich.

- 12A) Die Verwendung von Schneeketten ist nicht möglich, es sei denn, dass für den hier aufgeführten Fahrzeugtyp eine weitere Umrüstmöglichkeit im Gutachten aufgeführt ist. Für diese Umrüstung mit der Einschränkung in Spalte Auflagen "Auflagen zu Reifen" sind die dort aufgeführten Auflagen und Hinweise zu beachten.
- 12I) Die Verwendung von feingliedrigen Schneeketten, die nicht mehr als 10 mm (einschließlich Kettenschloss) auftragen, ist nur an der Achse, die in der Betriebsanleitung des Fahrzeuges genannt wird, möglich.
- 12K) Die Verwendung von Schneeketten ist nur zulässig, wenn diese vom Fahrzeughersteller für diese Rad/Reifen-Kombination freigegeben ist (s. Betriebsanleitung).
- 12O) Die Verwendung von feingliedrigen Schneeketten, die nicht mehr als 13 mm (einschließlich Kettenschloss) auftragen, ist nur an der Achse, die in der Betriebsanleitung des Fahrzeuges genannt wird, möglich.
- 12T) Die Verwendung von feingliedrigen Schneeketten ist nur mit der vom Fahrzeughersteller freigegebenen Schneekette oder einer baugleichen Schneekette an der Achse, die in der Betriebsanleitung des Fahrzeuges genannt wird, möglich.
- 21B) Durch Anlegen der vorderen Radhausausschnittkanten und Kunststoffinnenkotflügel über die gesamte Radhausausschnittkantenlänge ist die Freigängigkeit der Rad/Reifen-Kombination herzustellen.
- 21J) Durch Aufweiten bzw. Bearbeiten der vorderen Radhäuser im Bereich der Radaußenseite über die gesamte Radhausausschnittkantenlänge ist die Freigängigkeit der Rad/Reifen-Kombination herzustellen.
- 21L) Durch Nacharbeit der vorderen Radhäuser im Bereich über der Reifenlauffläche ist eine ausreichende Freigängigkeit der Rad/Reifen-Kombination herzustellen.
- 21M) Durch Nacharbeit der vorderen Radhäuser im Bereich der Radinnenseite ist eine ausreichende Freigängigkeit der Rad/Reifen-Kombination herzustellen.
- 21N) Durch Aufweiten bzw. Ausstellen der vorderen Radhäuser im Bereich der Radaußenseite über die gesamte Radhausausschnittkantenlänge ist die Freigängigkeit der Rad/Reifen-Kombination unter Berücksichtigung der maximal zulässigen Betriebsbreite nach ETRTO bzw. WdK (1,04 fache Nennbreite des Reifens) herzustellen.
- 21P) Durch Anlegen bzw. Bearbeiten der vorderen Radhausausschnittkanten und Kunststoffinnenkotflügel über die gesamte Radhausausschnittkantenlänge ist die Freigängigkeit der Rad/Reifen-Kombination unter Berücksichtigung der maximal zulässigen Betriebsbreite nach ETRTO bzw. WdK (1,04 fache Nennbreite des Reifens) herzustellen.
- 21Q) Durch Nacharbeit der vorderen Radhäuser im Bereich über der Reifenlauffläche ist eine ausreichende Freigängigkeit der Rad/Reifen-Kombination unter Berücksichtigung der maximal zulässigen Betriebsbreite nach ETRTO bzw. WdK (1,04 fache Nennbreite des Reifens) herzustellen.
- 22B) Durch Anlegen bzw. Bearbeiten der hinteren Radhausausschnittkanten und Kunststoffinnenkotflügel über die gesamte Radhausausschnittkantenlänge ist die Freigängigkeit der Rad/Reifen-Kombination herzustellen.
- 22D) Durch Nacharbeit der hinteren Radhäuser im Bereich der Radinnenseite ist eine ausreichende Freigängigkeit der Rad/Reifen-Kombination herzustellen.
- 22F) Durch Aufweiten bzw. Ausstellen der hinteren Radhäuser im Bereich der Radaußenseite über die gesamte Radhausausschnittkantenlänge ist die Freigängigkeit der Rad/Reifen-Kombination herzustellen.
- 22G) Durch Nacharbeit der hinteren Radhäuser im Bereich der Reifenlauffläche ist eine ausreichende Freigängigkeit der Rad/Reifen-Kombination herzustellen.
- 22H) Durch Aufweiten bzw. Ausstellen der hinteren Radhäuser im Bereich der Radaußenseite über die gesamte Radhausausschnittkantenlänge ist die Freigängigkeit der Rad/Reifen-Kombination unter Berücksichtigung der maximal zulässigen Betriebsbreite nach ETRTO bzw. WdK (1,04 fache Nennbreite des Reifens) herzustellen.

- 22I) Durch Anlegen bzw. Bearbeiten der hinteren Radhausauschnittkanten und Kunststoffinnenkotflügel über die gesamte Radhausauschnittkantenlänge ist die Freigängigkeit der Rad/Reifen-Kombination unter Berücksichtigung der maximal zulässigen Betriebsbreite nach ETRTO bzw. WdK (1,04 fache Nennbreite des Reifens) herzustellen.
- 22L) Durch Kürzen bis zum Schraubenkopf und komplettes Umbiegen der Befestigungslasche der Heckschürzenbefestigung ist eine ausreichende Freigängigkeit der Rad/Reifen-Kombination herzustellen.
- 22M) Durch Kürzen bis zum Schraubenkopf und komplettes Umbiegen der Befestigungslasche der Heckschürzenbefestigung ist eine ausreichende Freigängigkeit der Rad/Reifen-Kombination unter Berücksichtigung der maximal zulässigen Betriebsbreite nach ETRTO bzw. WdK (1,04 fache Nennbreite des Reifens) herzustellen.
- 241) Die Radabdeckung an Achse 1 ist durch Ausstellen der Frontschürze und des Kotflügels oder durch Anbau von dauerhaft befestigten Karosserieteilen im Bereich 30 Grad vor der Radmitte herzustellen. Die gesamte Breite der Rad/Reifenkombination muss, unter Beachtung des maximal möglichen Betriebsmaßes des Reifens (1,04 fache der Nennbreite des Reifens), im oben genannten Bereich abgedeckt sein.
- 244) Die Radabdeckung an Achse 2 ist durch Ausstellen der Heckschürze und des Kotflügels oder durch Anbau von dauerhaft befestigten Karosserieteilen im Bereich 50 Grad hinter der Radmitte herzustellen. Die gesamte Breite der Rad/Reifenkombination muss, unter Beachtung des maximal möglichen Betriebsmaßes des Reifens (1,04 fache der Nennbreite des Reifens), im oben genannten Bereich abgedeckt sein.
- 245) Die Radabdeckung an Achse 1 ist durch Ausstellen der Frontschürze und des Kotflügels oder durch Anbau von dauerhaft befestigten Karosserieteilen im Bereich 30 Grad vor der Radmitte herzustellen. Je nach Rüstzustand des Fahrzeuges (z. B. Fahrzeugtieferlegung, Radabdeckungsverbreiterung, usw.) kann es möglich sein, dass die Radabdeckung ausreichend ist. Die gesamte Breite der Rad/Reifenkombination muss, unter Beachtung des maximal möglichen Betriebsmaßes des Reifens (1,04 fache der Nennbreite des Reifens), im oben genannten Bereich abgedeckt sein.
- 246) Die Radabdeckung an Achse 1 ist durch Ausstellen des Kotflügels oder durch Anbau von dauerhaft befestigten Karosserieteilen im Bereich 50 Grad hinter der Radmitte herzustellen. Je nach Rüstzustand des Fahrzeuges (z. B. Fahrzeugtieferlegung, Radabdeckungsverbreiterung, usw.) kann es möglich sein, dass die Radabdeckung ausreichend ist. Die gesamte Breite der Rad/Reifenkombination muss, unter Beachtung des maximal möglichen Betriebsmaßes des Reifens (1,04 fache der Nennbreite des Reifens), im oben genannten Bereich abgedeckt sein.
- 247) Die Radabdeckung an Achse 2 ist durch Ausstellen des Kotflügels oder durch Anbau von dauerhaft befestigten Karosserieteilen im Bereich 30 Grad vor der Radmitte herzustellen. Je nach Rüstzustand des Fahrzeuges (z. B. Fahrzeugtieferlegung, Radabdeckungsverbreiterung, usw.) kann es möglich sein, dass die Radabdeckung ausreichend ist. Die gesamte Breite der Rad/Reifenkombination muss, unter Beachtung des maximal möglichen Betriebsmaßes des Reifens (1,04 fache der Nennbreite des Reifens), im oben genannten Bereich abgedeckt sein.
- 248) Die Radabdeckung an Achse 2 ist durch Ausstellen der Heckschürze und des Kotflügels oder durch Anbau von dauerhaft befestigten Karosserieteilen im Bereich 50 Grad hinter der Radmitte herzustellen. Je nach Rüstzustand des Fahrzeuges (z. B. Fahrzeugtieferlegung, Radabdeckungsverbreiterung, usw.) kann es möglich sein, dass die Radabdeckung ausreichend ist. Die gesamte Breite der Rad/Reifenkombination muss, unter Beachtung des maximal möglichen Betriebsmaßes des Reifens (1,04 fache der Nennbreite des Reifens), im oben genannten Bereich abgedeckt sein.
- 24C) Die Radabdeckung an Achse 1 ist durch Ausstellen der Frontschürze und des Kotflügels oder durch Anbau von dauerhaft befestigten Karosserieteilen im Bereich 30 Grad vor der Radmitte und 50 Grad hinter der Radmitte herzustellen. Die gesamte Breite der Rad/Reifenkombination muss, unter Beachtung des maximal möglichen Betriebsmaßes des Reifens (1,04 fache der Nennbreite des Reifens), im oben genannten Bereich abgedeckt sein.

- 24D) Die Radabdeckung an Achse 2 ist durch Ausstellen der Heckschürze und des Kotflügels oder durch Anbau von dauerhaft befestigten Karosserieteilen im Bereich 30 Grad vor der Radmitte und 50 Grad hinter der Radmitte herzustellen. Die gesamte Breite der Rad/Reifenkombination muss, unter Beachtung des maximal möglichen Betriebsmaßes des Reifens (1,04 fache der Nennbreite des Reifens), im oben genannten Bereich abgedeckt sein.
- 24J) Die Radabdeckung an Achse 1 ist durch Ausstellen der Frontschürze und des Kotflügels oder durch Anbau von dauerhaft befestigten Karosserieteilen im Bereich 30 Grad vor der Radmitte und 50 Grad hinter der Radmitte herzustellen. Je nach Rüstzustand des Fahrzeuges (z. B. Fahrzeugtieferlegung, Radabdeckungsverbreiterung, usw.) kann es möglich sein, dass die Radabdeckung ausreichend ist. Die gesamte Breite der Rad/Reifenkombination muss, unter Beachtung des maximal möglichen Betriebsmaßes des Reifens (1,04 fache der Nennbreite des Reifens), im oben genannten Bereich abgedeckt sein.
- 24M) Die Radabdeckung an Achse 2 ist durch Ausstellen der Heckschürze und des Kotflügels oder durch Anbau von dauerhaft befestigten Karosserieteilen im Bereich 30 Grad vor der Radmitte und 50 Grad hinter der Radmitte herzustellen. Je nach Rüstzustand des Fahrzeuges (z. B. Fahrzeugtieferlegung, Radabdeckungsverbreiterung, usw.) kann es möglich sein, dass die Radabdeckung ausreichend ist. Die gesamte Breite der Rad/Reifenkombination muss, unter Beachtung des maximal möglichen Betriebsmaßes des Reifens (1,04 fache der Nennbreite des Reifens), im oben genannten Bereich abgedeckt sein.
- 24N) Die Radabdeckung an Achse 2 ist - sofern serienmäßig nicht vorhanden - durch Ausstellen der Heckschürze und des Kotflügels oder durch Anbau von dauerhaft befestigten Karosserieteilen im Bereich 30 Grad vor der Radmitte und 50 Grad hinter der Radmitte herzustellen. Die gesamte Breite der Rad/Reifenkombination muss, unter Beachtung des maximal möglichen Betriebsmaßes des Reifens (1,04 fache der Nennbreite des Reifens), im oben genannten Bereich abgedeckt sein. Bei Nachrüstung ist der vorschriftsmäßige Zustand des Fahrzeuges durch einen amtlich anerkannten Sachverständigen oder Prüfer für den Kraftfahrzeugverkehr oder einen Kraftfahrzeugsachverständigen oder einen Angestellten nach Abschnitt 4 der Anlage VIII b zur StVZO unter Angabe von FAHRZEUGHERSTELLER, FAHRZEUGTYP und FAHRZEUGIDENTIFIZIERUNGSNUMMER auf einem Nachweis entsprechend dem im Beispielkatalog zum §19 StVZO veröffentlichten Muster bescheinigen zu lassen.
- 24O) Die Radabdeckung an Achse 1 ist - sofern serienmäßig nicht vorhanden - durch Ausstellen der Frontschürze und des Kotflügels oder durch Anbau von dauerhaft befestigten Karosserieteilen im Bereich 30 Grad vor der Radmitte und 50 Grad hinter der Radmitte herzustellen. Die gesamte Breite der Rad/Reifenkombination muss, unter Beachtung des maximal möglichen Betriebsmaßes des Reifens (1,04 fache der Nennbreite des Reifens), im oben genannten Bereich abgedeckt sein. Bei Nachrüstung ist der vorschriftsmäßige Zustand des Fahrzeuges durch einen amtlich anerkannten Sachverständigen oder Prüfer für den Kraftfahrzeugverkehr oder einen Kraftfahrzeugsachverständigen oder einen Angestellten nach Abschnitt 4 der Anlage VIII b zur StVZO unter Angabe von FAHRZEUGHERSTELLER, FAHRZEUGTYP und FAHRZEUGIDENTIFIZIERUNGSNUMMER auf einem Nachweis entsprechend dem im Beispielkatalog zum §19 StVZO veröffentlichten Muster bescheinigen zu lassen.
- 260) Durch Aufweiten bzw. Ausstellen der vorderen Radhäuser im Bereich der Radaußenseite über die gesamte Radhausausschnittkantenlänge um 8 mm ist eine ausreichende Freigängigkeit der Rad/Reifen-Kombination unter Berücksichtigung der maximal zulässigen Betriebsbreite nach ETRTO bzw. WdK (1,04 fache Nennbreite des Reifens) herzustellen.
- 26B) Durch Anlegen der vorderen Radhausausschnittkanten und Kunststoffinnenkotflügel ist die Freigängigkeit der Rad/Reifen-Kombination herzustellen. Die genauen Maße / Bereiche sind dem beigefügten Anhang / Hinweisblatt "Nacharbeitsprofile Fahrzeug" am Ende dieser Anlage zu entnehmen.
- 26J) Durch Aufweiten bzw. Ausstellen der vorderen Radhäuser ist die Freigängigkeit der Rad/Reifen-Kombination herzustellen. Die genauen Maße / Bereiche sind dem beigefügten Anhang / Hinweisblatt "Nacharbeitsprofile Fahrzeug" am Ende dieser Anlage zu entnehmen.

- 26N) Durch Aufweiten bzw. Ausstellen der vorderen Radhäuser ist die Freigängigkeit der Rad/Reifen-Kombination unter Berücksichtigung der maximal zulässigen Betriebsbreite nach ETRTO bzw. WdK (1,04 fache Nennbreite des Reifens) herzustellen. Die genauen Maße / Bereiche sind dem beigefügten Anhang / Hinweisblatt "Nacharbeitsprofile Fahrzeug" am Ende dieser Anlage zu entnehmen.
- 26P) Durch Anlegen der vorderen Radhausausschnittkanten und Kunststoffinnenkotflügel ist die Freigängigkeit der Rad/Reifen-Kombination unter Berücksichtigung der maximal zulässigen Betriebsbreite nach ETRTO bzw. WdK (1,04 fache Nennbreite des Reifens) herzustellen. Die genauen Maße / Bereiche sind dem beigefügten Anhang / Hinweisblatt "Nacharbeitsprofile Fahrzeug" am Ende dieser Anlage zu entnehmen.
- 270) Durch Aufweiten bzw. Ausstellen der hinteren Radhäuser im Bereich der Radaußenseite über die gesamte Radhausausschnittkantenlänge um 8,0 mm ist eine ausreichende Freigängigkeit der Rad/Reifen-Kombination unter Berücksichtigung der maximal zulässigen Betriebsbreite nach ETRTO bzw. WdK (1,04 fache Nennbreite des Reifens) herzustellen.
- 27B) Durch Anlegen der hinteren Radhausausschnittkanten und Kunststoffinnenkotflügel ist die Freigängigkeit der Rad/Reifen-Kombination herzustellen. Die genauen Maße / Bereiche sind dem beigefügten Anhang / Hinweisblatt "Nacharbeitsprofile Fahrzeug" am Ende dieser Anlage zu entnehmen.
- 27F) Durch Aufweiten bzw. Ausstellen der hinteren Radhäuser ist die Freigängigkeit der Rad/Reifen-Kombination herzustellen. Die genauen Maße / Bereiche sind dem beigefügten Anhang / Hinweisblatt "Nacharbeitsprofile Fahrzeug" am Ende dieser Anlage zu entnehmen.
- 27H) Durch Aufweiten bzw. Ausstellen der hinteren Radhäuser ist die Freigängigkeit der Rad/Reifen-Kombination unter Berücksichtigung der maximal zulässigen Betriebsbreite nach ETRTO bzw. WdK (1,04 fache Nennbreite des Reifens) herzustellen. Die genauen Maße / Bereiche sind dem beigefügten Anhang / Hinweisblatt "Nacharbeitsprofile Fahrzeug" am Ende dieser Anlage zu entnehmen.
- 27I) Durch Anlegen der hinteren Radhausausschnittkanten und Kunststoffinnenkotflügel ist die Freigängigkeit der Rad/Reifen-Kombination unter Berücksichtigung der maximal zulässigen Betriebsbreite nach ETRTO bzw. WdK (1,04 fache Nennbreite des Reifens) herzustellen. Die genauen Maße / Bereiche sind dem beigefügten Anhang / Hinweisblatt "Nacharbeitsprofile Fahrzeug" am Ende dieser Anlage zu entnehmen.
- 27P) Durch Anlegen der Kunststoffinnenkotflügel auf der Radaußenseite an die hinteren Radhäuser über die gesamte Radhausausschnittkantenlänge ist die Freigängigkeit der Rad/Reifen-Kombination herzustellen. Die genauen Maße / Bereiche sind dem beigefügten Anhang / Hinweisblatt "Nacharbeitsprofile Fahrzeug" am Ende dieser Anlage zu entnehmen.
- 362) Durch Begrenzen des Lenkeinschlages an der Vorderachse ist eine ausreichende Freigängigkeit der Rad/Reifen-Kombination herzustellen.
- 367) Durch Begrenzen des Lenkeinschlages oder durch Nacharbeit der vorderen Radhäuser im Bereich der Radinnenseite ist eine ausreichende Freigängigkeit der Rad/Reifen-Kombination herzustellen.
- 51A) Der vom Fahrzeughersteller (siehe Betriebsanleitung oder Reifenfülldruckhinweis am Fahrzeug) bzw. Reifenhersteller vorgeschriebene Reifenfülldruck ist zu beachten.
Die Verwendung von Reifen mit Notlaufeigenschaften ist laut Hersteller nur mit Reifenfülldrucküberwachungssystem zulässig.
- 51G) Die Verwendung dieser Rad/Reifen-Kombination ist nur zulässig, wenn diese Reifendimension in den Fahrzeugpapieren bereits serienmäßig eingetragen oder vom Fahrzeughersteller, s. Auszug aus der EG-Genehmigung des Fahrzeuges (EG-Übereinstimmungsbescheinigung), freigegeben ist. Der Loadindex, das Geschwindigkeitssymbol, die M+S-Kennzeichnung, die Hinweise und die Empfehlungen des Fahrzeugherstellers sind bei Verwendung dieser Reifengröße zu beachten.
- 51J) Die Verwendung dieser Reifengröße ist nur zulässig, wenn die Reifennennbreite, der in den Fahrzeugpapieren serienmäßig eingetragenen Mindestreifengröße, nicht unterschritten wird.
- 52J) Diese Reifengröße ist nur mit M+S-Profil zulässig. Die Lauffläche und die Struktur sind bei M+S-Profil so konzipiert, dass sie vor allem auf Matsch und Schnee (Winter) bessere Fahreigenschaften gewährleisten.

- 530) Diese Rad/Reifen-Kombination ist an PKW mit einer bauartbedingten Höchstgeschwindigkeit größer 250 km/h nur zulässig, wenn eine Bestätigung des Reifenherstellers über die ausreichende Tragfähigkeit der Reifengröße vorliegt; der Nachweis der Eignung ist bei den Fahrzeugpapieren mitzuführen.
- 54F) Je nach Fahrzeuggrundausrüstung sind einer Serien-Reifengröße Geschwindigkeitsmesser mit unterschiedlicher Wegdrehzahl zugeordnet. Bei der Verwendung einer Reifengröße, die noch nicht in den Fahrzeugpapieren aufgeführt ist, kann deshalb eine Angleichung erforderlich werden. Sofern eine Angleichung durchgeführt wird, ist dies bei der Beurteilung weiterer Rad/Reifen-Kombinationen zu berücksichtigen.
Der vorschriftsmäßige Zustand des Fahrzeuges ist durch einen amtlich anerkannten Sachverständigen oder Prüfer für den Kraftfahrzeugverkehr oder einen Kraftfahrzeugsachverständigen oder einen Angestellten nach Abschnitt 4 der Anlage VIII b zur StVZO unter Angabe von FAHRZEUGHERSTELLER, FAHRZEUGTYP und FAHRZEUGIDENTIFIZIERUNGSNUMMER auf einem Nachweis entsprechend dem im Beispielkatalog zum §19 StVZO veröffentlichten Muster bescheinigen zu lassen.
- 573) Die Verwendung unterschiedlicher Reifengrößen an Vorder- und Hinterachse ist an Fahrzeugen mit Allradantrieb nur zulässig, wenn deren Abrollumfänge gleich sind.
Es ist eine Bestätigung des Reifenherstellers über die tatsächlichen Abrollumfänge erforderlich, es wird empfohlen den Nachweis der Eignung bei den Fahrzeugpapieren mitzuführen.
Alle an ein und derselben Achse montierten Reifen müssen vom gleichen Reifentyp sein.
- 575) Es sind die serienmäßigen Reifen-Kombinationen zulässig.
Ist eine der beiden Reifengrößen im Gutachten nicht aufgeführt, so ist die nicht aufgeführte Reifengröße nur auf einer anderen Felgengröße zulässig. Die Hinweise und Empfehlungen des Fahrzeugherstellers sind bei Verwendung dieser Reifengröße zu beachten.
Die erforderlichen Auflagen und Hinweise sind achsweise zu beachten.
- 57E) Die Verwendung dieser Reifengröße ist auf dieser Radgröße nur an der Vorderachse zulässig.
- 57F) Die Verwendung dieser Reifengröße ist auf dieser Radgröße nur an der Hinterachse zulässig.
- 5BG) Die Verwendung dieser Reifengröße ist nur zulässig an Fahrzeugausführungen bis zu einer zulässigen Achslast von 730kg.
- 5FE) Die Verwendung dieser Reifengröße ist nur zulässig an Fahrzeugausführungen bis zu einer zulässigen Achslast von 1120kg.
- 5GG) Die Verwendung dieser Reifengröße ist nur zulässig an Fahrzeugausführungen bis zu einer zulässigen Achslast von 1230kg.
- 5GM) Die Verwendung dieser Reifengröße ist nur zulässig an Fahrzeugausführungen bis zu einer zulässigen Achslast von 1260kg.
- 5HA) Die Verwendung dieser Reifengröße ist nur zulässig an Fahrzeugausführungen bis zu einer zulässigen Achslast von 1300kg.
- 5HI) Die Verwendung dieser Reifengröße ist nur zulässig an Fahrzeugausführungen bis zu einer zulässigen Achslast von 1340kg, im Anhängerbetrieb bis 100km/h ist eine Erhöhung der Reifentragfähigkeit bis zu 10% nach ETRTO zulässig.
- 5HR) Die Verwendung dieser Reifengröße ist nur zulässig an Fahrzeugausführungen bis zu einer zulässigen Achslast von 1380kg, im Anhängerbetrieb bis 100km/h ist eine Erhöhung der Reifentragfähigkeit bis zu 10% nach ETRTO zulässig.
- 5JA) Die Verwendung dieser Reifengröße ist nur zulässig an Fahrzeugausführungen bis zu einer zulässigen Achslast von 1500kg.
- 5KA) Die Verwendung dieser Reifengröße ist nur zulässig an Fahrzeugausführungen bis zu einer zulässigen Achslast von 1600kg.

ANLAGE: 30

Hersteller: JMS-Fahrzeugteile GmbH

Radtyp: H 067 8x18

Stand: 14.08.2019

Seite: 26 von 54

- 631) Die Eignung von "ZR"-Reifen ist durch eine Bestätigung des Reifenherstellers über die ausreichende Tragfähigkeit der Reifengröße sicherzustellen. Es wird empfohlen den Nachweis der Eignung bei den Fahrzeugpapieren mitzuführen.
- 654) Sofern Reifen der Größe 255/35 R 18 auf der Felge 8 J x 18 verwendet werden, ist eine Freigabe des Reifenherstellers erforderlich, es wird empfohlen den Nachweis der Eignung bei den Fahrzeugpapieren mitzuführen.
Alle an ein und derselben Achse montierten Reifen müssen vom gleichen Reifentyp sein.
- 67B) Folgende Rad/Reifen-Kombination ist zulässig:
- | | |
|--------------|--------------|
| | Reifengröße: |
| Vorderachse: | 235/40R18 |
| Hinterachse: | 275/35R18 |
- Ist eine der beiden Reifengrößen im Gutachten nicht aufgeführt, so ist die nicht aufgeführte Reifengröße nur auf einer anderen Felgengröße zulässig.
Die erforderlichen Auflagen und Hinweise sind achsweise zu beachten.
An Fahrzeugausführungen mit automatischem Blockierverhinderer (ABV) bzw. Antriebsschlupfregelung (ASR) dürfen nur Reifen verwendet werden, deren Differenz im Abrollumfang kleiner als 1% ist. Es ist eine Bestätigung des Reifenherstellers über die tatsächlichen Abrollumfänge erforderlich; es wird empfohlen den Nachweis der Eignung bei den Fahrzeugpapieren mitzuführen.
Alle an ein und derselben Achse montierten Reifen müssen vom gleichen Reifentyp sein.
- 67G) Folgende Rad/Reifen-Kombination ist zulässig:
- | | |
|--------------|--------------|
| | Reifengröße: |
| Vorderachse: | 235/45R18 |
| Hinterachse: | 265/40R18 |
- Ist eine der beiden Reifengrößen im Gutachten nicht aufgeführt, so ist die nicht aufgeführte Reifengröße nur auf einer anderen Felgengröße zulässig.
Die erforderlichen Auflagen und Hinweise sind achsweise zu beachten.
Alle an ein und derselben Achse montierten Reifen müssen vom gleichen Reifentyp sein.
- 67O) Folgende Rad/Reifen-Kombination ist zulässig:
- | | |
|--------------|--------------|
| | Reifengröße: |
| Vorderachse: | 225/45R18 |
| Hinterachse: | 245/40R18 |
- Ist eine der beiden Reifengrößen im Gutachten nicht aufgeführt, so ist die nicht aufgeführte Reifengröße nur auf einer anderen Felgengröße zulässig.
Die erforderlichen Auflagen und Hinweise sind achsweise zu beachten.
An Fahrzeugausführungen mit automatischem Blockierverhinderer (ABV) bzw. Antriebsschlupfregelung (ASR) dürfen nur Reifen verwendet werden, deren Differenz im Abrollumfang kleiner als 1% ist. Es ist eine Bestätigung des Reifenherstellers über die tatsächlichen Abrollumfänge erforderlich; es wird empfohlen den Nachweis der Eignung bei den Fahrzeugpapieren mitzuführen.
Alle an ein und derselben Achse montierten Reifen müssen vom gleichen Reifentyp sein.
- 688) Folgende Rad/Reifen-Kombination ist zulässig:
- | | |
|--------------|--------------|
| | Reifengröße: |
| Vorderachse: | 245/40R18 |
| Hinterachse: | 275/35R18 |
- Ist eine der beiden Reifengrößen im Gutachten nicht aufgeführt, so ist die nicht aufgeführte Reifengröße nur auf einer anderen Felgengröße zulässig.
Die erforderlichen Auflagen und Hinweise sind achsweise zu beachten.
An Fahrzeugausführungen mit automatischem Blockierverhinderer (ABV) bzw. Antriebsschlupfregelung (ASR) dürfen nur Reifen verwendet werden, deren Differenz im Abrollumfang kleiner als 1% ist. Es ist eine Bestätigung des Reifenherstellers über die tatsächlichen Abrollumfänge erforderlich; es wird empfohlen den Nachweis der Eignung bei den Fahrzeugpapieren mitzuführen.
Alle an ein und derselben Achse montierten Reifen müssen vom gleichen Reifentyp sein.

689) Folgende Rad/Reifen-Kombination ist zulässig:

	Reifengröße:
Vorderachse:	235/40R18
Hinterachse:	265/35R18

Ist eine der beiden Reifengrößen im Gutachten nicht aufgeführt, so ist die nicht aufgeführte Reifengröße nur auf einer anderen Felgengröße zulässig.

Die erforderlichen Auflagen und Hinweise sind achsweise zu beachten.

An Fahrzeugausführungen mit automatischem Blockierverhinderer (ABV) bzw. Antriebsschlupfregelung (ASR) dürfen nur Reifen verwendet werden, deren Differenz im Abrollumfang kleiner als 1% ist. Es ist eine Bestätigung des Reifenherstellers über die tatsächlichen Abrollumfänge erforderlich; es wird empfohlen den Nachweis der Eignung bei den Fahrzeugpapieren mitzuführen.

Alle an ein und derselben Achse montierten Reifen müssen vom gleichen Reifentyp sein.

68B) Folgende Rad/Reifen-Kombination ist zulässig:

	Reifengröße:
Vorderachse:	225/40R18
Hinterachse:	255/35R18

Ist eine der beiden Reifengrößen im Gutachten nicht aufgeführt, so ist die nicht aufgeführte Reifengröße nur auf einer anderen Felgengröße zulässig.

Die erforderlichen Auflagen und Hinweise sind achsweise zu beachten.

An Fahrzeugausführungen mit automatischem Blockierverhinderer (ABV) bzw. Antriebsschlupfregelung (ASR) dürfen nur Reifen verwendet werden, deren Differenz im Abrollumfang kleiner als 1% ist. Es ist eine Bestätigung des Reifenherstellers über die tatsächlichen Abrollumfänge erforderlich; es wird empfohlen den Nachweis der Eignung bei den Fahrzeugpapieren mitzuführen.

Alle an ein und derselben Achse montierten Reifen müssen vom gleichen Reifentyp sein.

68H) Folgende Rad/Reifen-Kombination ist zulässig:

	Reifengröße:
Vorderachse:	235/50R18
Hinterachse:	255/45R18

Ist eine der beiden Reifengrößen im Gutachten nicht aufgeführt, so ist die nicht aufgeführte Reifengröße nur auf einer anderen Felgengröße zulässig.

Die erforderlichen Auflagen und Hinweise sind achsweise zu beachten.

An Fahrzeugausführungen mit automatischem Blockierverhinderer (ABV) bzw. Antriebsschlupfregelung (ASR) dürfen nur Reifen verwendet werden, deren Differenz im Abrollumfang kleiner als 1% ist. Es ist eine Bestätigung des Reifenherstellers über die tatsächlichen Abrollumfänge erforderlich; es wird empfohlen den Nachweis der Eignung bei den Fahrzeugpapieren mitzuführen.

Alle an ein und derselben Achse montierten Reifen müssen vom gleichen Reifentyp sein.

68L) Folgende Rad/Reifen-Kombination ist zulässig:

	Reifengröße:
Vorderachse:	245/35R18
Hinterachse:	255/35R18

Ist eine der beiden Reifengrößen im Gutachten nicht aufgeführt, so ist die nicht aufgeführte Reifengröße nur auf einer anderen Felgengröße zulässig.

Die erforderlichen Auflagen und Hinweise sind achsweise zu beachten.

An Fahrzeugausführungen mit automatischem Blockierverhinderer (ABV) bzw. Antriebsschlupfregelung (ASR) dürfen nur Reifen verwendet werden, deren Differenz im Abrollumfang kleiner als 1% ist. Es ist eine Bestätigung des Reifenherstellers über die tatsächlichen Abrollumfänge erforderlich; es wird empfohlen den Nachweis der Eignung bei den Fahrzeugpapieren mitzuführen.

Alle an ein und derselben Achse montierten Reifen müssen vom gleichen Reifentyp sein.

68T) Folgende Rad/Reifen-Kombination ist zulässig:

	Reifengröße:
Vorderachse:	225/40R18
Hinterachse:	245/35R18

Ist eine der beiden Reifengrößen im Gutachten nicht aufgeführt, so ist die nicht aufgeführte Reifengröße

nur auf einer anderen Felgengröße zulässig.

Die erforderlichen Auflagen und Hinweise sind achsweise zu beachten.

An Fahrzeugausführungen mit automatischem Blockierverhinderer (ABV) bzw. Antriebsschlupfregelung (ASR) dürfen nur Reifen verwendet werden, deren Differenz im Abrollumfang kleiner als 1% ist. Es ist eine Bestätigung des Reifenherstellers über die tatsächlichen Abrollumfänge erforderlich; es wird empfohlen den Nachweis der Eignung bei den Fahrzeugpapieren mitzuführen.

Alle an ein und derselben Achse montierten Reifen müssen vom gleichen Reifentyp sein.

6B2) Folgende Rad/Reifen-Kombination ist zulässig:

	Reifengröße:
Vorderachse:	235/40R18
Hinterachse:	255/35R18

Ist eine der beiden Reifengrößen im Gutachten nicht aufgeführt, so ist die nicht aufgeführte Reifengröße nur auf einer anderen Felgengröße zulässig.

Die erforderlichen Auflagen und Hinweise sind achsweise zu beachten.

An Fahrzeugausführungen mit automatischem Blockierverhinderer (ABV) bzw. Antriebsschlupfregelung (ASR) dürfen nur Reifen verwendet werden, deren Differenz im Abrollumfang kleiner als 1% ist. Es ist eine Bestätigung des Reifenherstellers über die tatsächlichen Abrollumfänge erforderlich; es wird empfohlen den Nachweis der Eignung bei den Fahrzeugpapieren mitzuführen.

Alle an ein und derselben Achse montierten Reifen müssen vom gleichen Reifentyp sein.

6B3) Folgende Rad/Reifen-Kombination ist zulässig:

	Reifengröße:
Vorderachse:	235/45R18
Hinterachse:	255/40R18

Ist eine der beiden Reifengrößen im Gutachten nicht aufgeführt, so ist die nicht aufgeführte Reifengröße nur auf einer anderen Felgengröße zulässig.

Die erforderlichen Auflagen und Hinweise sind achsweise zu beachten.

An Fahrzeugausführungen mit automatischem Blockierverhinderer (ABV) bzw. Antriebsschlupfregelung (ASR) dürfen nur Reifen verwendet werden, deren Differenz im Abrollumfang kleiner als 1% ist. Es ist eine Bestätigung des Reifenherstellers über die tatsächlichen Abrollumfänge erforderlich; es wird empfohlen den Nachweis der Eignung bei den Fahrzeugpapieren mitzuführen.

Alle an ein und derselben Achse montierten Reifen müssen vom gleichen Reifentyp sein.

6B4) Folgende Rad/Reifen-Kombination ist zulässig:

	Reifengröße:
Vorderachse:	245/40R18
Hinterachse:	265/35R18

Ist eine der beiden Reifengrößen im Gutachten nicht aufgeführt, so ist die nicht aufgeführte Reifengröße nur auf einer anderen Felgengröße zulässig.

Die erforderlichen Auflagen und Hinweise sind achsweise zu beachten.

An Fahrzeugausführungen mit automatischem Blockierverhinderer (ABV) bzw. Antriebsschlupfregelung (ASR) dürfen nur Reifen verwendet werden, deren Differenz im Abrollumfang kleiner als 1% ist. Es ist eine Bestätigung des Reifenherstellers über die tatsächlichen Abrollumfänge erforderlich; es wird empfohlen den Nachweis der Eignung bei den Fahrzeugpapieren mitzuführen.

Alle an ein und derselben Achse montierten Reifen müssen vom gleichen Reifentyp sein.

71C) Zum Auswuchten der Sonderräder dürfen an der Felgeninnenseite nur Klebegewichte angebracht werden.

71K) Zum Auswuchten der Sonderräder dürfen an der Felgenaußenseite nur Klebegewichte unterhalb des Tiefbetts angebracht werden.

721) Es ist nur die Verwendung von Gummiventilen oder Metallschraubventilen mit Überwurfmutter von außen, die weitgehend den Normen (DIN, E.T.R.T.O. bzw. Tire and Rim) entsprechen und die für einen Ventilloch-Nenn Durchmesser von 11,3 mm geeignet sind, zulässig.

Das Ventil darf nicht über den Felgenrand hinausragen. Es sind die Montagehinweise des Ventilherstellers zu beachten.

- 725) Bei Fahrzeugen mit einer bauartbedingten Höchstgeschwindigkeit über 210 km/h sind nur Metallschraubventile zulässig. Es sind die Montagehinweise des Ventilherstellers zu beachten.
- 729) Bei Fahrzeugen mit serienmäßigen Reifenfülldruckkontrollsystem mit Druckmesssensor am Rad kann das serienmäßige System verwendet werden, wenn beim Einbau in Sonderräder die Hinweise des Fahrzeugherstellers bzw. des Systemherstellers und bei nachgerüsteten Reifenfülldrucksensoren die Einbauanleitung des Teileherstellers beachtet werden.
- 73C) Es ist nur die Verwendung von schlauchlosen Reifen zulässig.
- 74A) Es dürfen nur die vom Radhersteller mitzuliefernden Radbefestigungsteile verwendet werden, dabei ist die Gewindegröße der serienmäßigen Befestigungsteile zu beachten. Bei Verwendung von Radschrauben, ist die, in der Anlage zum Gutachten, dem Fahrzeug zugeordnete Schaftlänge zu beachten.
- 75I) Die zulässige Achslast des Fahrzeugs darf nicht größer sein als das Zweifache der auf Seite 1 dieser Anlage angegebenen Radlast unter Berücksichtigung des angegebenen Abrollumfangs, gegebenenfalls ist die erhöhte Achslast im Anhängerbetrieb anzupassen oder zu streichen.
- 76O) Die Verwendung dieser Radgröße ist nicht zulässig an Fahrzeugausführungen, die serienmäßig laut COC-Papier (EG-Übereinstimmungserklärung) als kleinste Radgröße mit 19-Zoll-Rädern ausgerüstet sind. Optionale Bremsen können einen größeren Mindestdurchmesser erfordern.
- 76T) Die Verwendung dieser Felgenreöße ist nur zulässig, wenn die Felgenbreite, der in den Fahrzeugpapieren serienmäßig eingetragenen Felgen, nicht unterschritten wird.
- 76Z) Die Verwendung dieser Radgröße ist nur in Verbindung mit M+S-Reifen zulässig.
- 77E) Das indirekte Reifendruckkontrollsystem ist zu kalibrieren. Es ist dafür den Ausführungen der Bedienungsanleitung Folge zu leisten.
- 82Ä) Die Verwendung der Räder ist an Fahrzeugausführungen mit Bremsscheibendurchmesser 316mm an der Vorderachse nicht zulässig.
- 83A) Die Verwendung der Räder ist an Fahrzeugausführungen mit Bremsscheibendurchmesser 370mm an der Vorderachse nicht zulässig.
- 83G) Die Verwendung der Sonderräder ist an Fahrzeugausführungen mit Bremsscheibendurchmesser 350x32mm an der Vorderachse nicht zulässig.
- 83Z) Die Verwendung der Sonderräder ist an Fahrzeugausführungen, die mit 18"-Sportbremse ausgerüstet sind, nicht zulässig.
- 855) Die Verwendung der Räder ist an Fahrzeugausführungen mit Bremsscheibendurchmesser 350mm an der Vorderachse nicht zulässig.
- 861) Die Verwendung der Räder ist an Fahrzeugausführungen mit Bremsscheibendurchmesser 348mm an der Vorderachse nicht zulässig.
- AFY) Die Verwendung der Räder ist an Fahrzeugausführungen mit Bremsscheibendurchmesser 356 mm (Dicke 34mm) an der Vorderachse nicht zulässig.
- AGD) Die Verwendung der Räder ist an Fahrzeugausführungen mit Bremsscheibendurchmesser 330mm an der Vorderachse nicht zulässig.
- DEB) Die Verwendung der Räder ist an Fahrzeugausführungen mit Bremsscheibendurchmesser 345mm an der Vorderachse nicht zulässig.
- DEG) Die Verwendung der Räder ist an Fahrzeugausführungen mit Bremsscheibendurchmesser 360 mm an der Vorderachse nicht zulässig.
- GA9) Es sind die serienmäßigen Reifen-Kombinationen zulässig.
Reifengröße:
Vorderachse: 245/45R18

ANLAGE: 30

Hersteller: JMS-Fahrzeugteile GmbH

Radtyp: H 067 8x18

Stand: 14.08.2019

Seite: 30 von 54

Hinterachse: 275/40R18

Ist eine der beiden Reifengrößen im Gutachten nicht aufgeführt, so ist die nicht aufgeführte Reifengröße nur auf einer anderen Felgengröße zulässig. Die Hinweise und Empfehlungen des Fahrzeugherstellers sind bei Verwendung dieser Reifengröße zu beachten.

Die erforderlichen Auflagen und Hinweise sind achsweise zu beachten.

MBN) Die Verwendung der Sonderräder ist nur an Fahrzeugausführungen mit Bremsscheibendurchmesser 314 mm (Dicke 28mm) an der Vorderachse zulässig.

PDI) Die Verwendung der Räder ist an Fahrzeugausführungen mit Bremsscheibendurchmesser 380 mm an der Vorderachse nicht zulässig.

VFZ) Die Verwendung der Sonderräder ist an Fahrzeugausführungen mit Bremsscheibendurchmesser 346mm an der Vorderachse nicht zulässig.

YAR) Folgende Rad/Reifen-Kombination ist zulässig:

	Reifengröße:
Vorderachse:	235/45R18
Hinterachse:	265/40R18

Ist eine der beiden Reifengrößen im Gutachten nicht aufgeführt, so ist die nicht aufgeführte Reifengröße nur auf einer anderen Felgengröße zulässig.

Die erforderlichen Auflagen und Hinweise sind achsweise zu beachten.

An Fahrzeugausführungen mit automatischem Blockierverhinderer (ABV) bzw. Antriebsschlupfregelung (ASR) dürfen nur Reifen verwendet werden, deren Differenz im Abrollumfang kleiner als 1% ist. Es ist eine Bestätigung des Reifenherstellers über die tatsächlichen Abrollumfänge erforderlich; es wird empfohlen den Nachweis der Eignung bei den Fahrzeugpapieren mitzuführen.

Alle an ein und derselben Achse montierten Reifen müssen vom gleichen Reifentyp sein.

YAS) Folgende Rad/Reifen-Kombination ist zulässig:

	Reifengröße:
Vorderachse:	235/45R18
Hinterachse:	255/40R18

Ist eine der beiden Reifengrößen im Gutachten nicht aufgeführt, so ist die nicht aufgeführte Reifengröße nur auf einer anderen Felgengröße zulässig.

Die erforderlichen Auflagen und Hinweise sind achsweise zu beachten.

An Es ist eine Bestätigung des Reifenherstellers über die tatsächlichen Abrollumfänge erforderlich; es wird empfohlen den Nachweis der Eignung bei den Fahrzeugpapieren mitzuführen.

Alle an ein und derselben Achse montierten Reifen müssen vom gleichen Reifentyp sein.

YBF) Folgende Rad/Reifen-Kombination ist zulässig:

	Reifengröße:
Vorderachse:	235/40R18
Hinterachse:	245/40R18

Ist eine der beiden Reifengrößen im Gutachten nicht aufgeführt, so ist die nicht aufgeführte Reifengröße nur auf einer anderen Felgengröße zulässig.

Die erforderlichen Auflagen und Hinweise sind achsweise zu beachten.

Es ist eine Bestätigung des Reifenherstellers über die tatsächlichen Abrollumfänge erforderlich; es wird empfohlen den Nachweis der Eignung bei den Fahrzeugpapieren mitzuführen.

Alle an ein und derselben Achse montierten Reifen müssen vom gleichen Reifentyp sein.

YBG) Folgende Rad/Reifen-Kombination ist zulässig:

	Reifengröße:
Vorderachse:	225/45R18
Hinterachse:	245/40R18

Ist eine der beiden Reifengrößen im Gutachten nicht aufgeführt, so ist die nicht aufgeführte Reifengröße nur auf einer anderen Felgengröße zulässig.

Die erforderlichen Auflagen und Hinweise sind achsweise zu beachten.

Es ist eine Bestätigung des Reifenherstellers über die tatsächlichen Abrollumfänge erforderlich; es wird

ANLAGE: 30

Hersteller: JMS-Fahrzeugteile GmbH

Radtyp: H 067 8x18

Stand: 14.08.2019

Seite: 31 von 54

empfohlen den Nachweis der Eignung bei den Fahrzeugpapieren mitzuführen.
Alle an ein und derselben Achse montierten Reifen müssen vom gleichen Reifentyp sein.

YBH) Folgende Rad/Reifen-Kombination ist zulässig:

	Reifengröße:
Vorderachse:	235/45R18
Hinterachse:	265/40R18

Ist eine der beiden Reifengrößen im Gutachten nicht aufgeführt, so ist die nicht aufgeführte Reifengröße nur auf einer anderen Felgengröße zulässig.

Die erforderlichen Auflagen und Hinweise sind achsweise zu beachten.

Es ist eine Bestätigung des Reifenherstellers über die tatsächlichen Abrollumfänge erforderlich; es wird empfohlen den Nachweis der Eignung bei den Fahrzeugpapieren mitzuführen.

Alle an ein und derselben Achse montierten Reifen müssen vom gleichen Reifentyp sein.

YBI) Folgende Rad/Reifen-Kombination ist zulässig:

	Reifengröße:
Vorderachse:	235/40R18
Hinterachse:	265/35R18

Ist eine der beiden Reifengrößen im Gutachten nicht aufgeführt, so ist die nicht aufgeführte Reifengröße nur auf einer anderen Felgengröße zulässig.

Die erforderlichen Auflagen und Hinweise sind achsweise zu beachten.

Es ist eine Bestätigung des Reifenherstellers über die tatsächlichen Abrollumfänge erforderlich; es wird empfohlen den Nachweis der Eignung bei den Fahrzeugpapieren mitzuführen.

Alle an ein und derselben Achse montierten Reifen müssen vom gleichen Reifentyp sein.

ANLAGE: 30

Hersteller: JMS-Fahrzeugteile GmbH

Radtyp: H 067 8x18

Stand: 14.08.2019

Nacharbeitsprofile Fahrzeug

Fahrzeug:

Hersteller: AUDI
Fahrzeugtyp: F2
Genehm.Nr.: e1*2007/46*1801*..
Handelsbez.: A7/S7 Sportback, A6/S6 Lim, A6/S6 Avant, A6 all quattro

Variante(n):

Nacharbeit Radhausausschnittkantenbereich:

Auflagen	Nacharbeit im Bereich		Achse
	von [mm]	bis [mm]	
26P	x = 200	y = 300	VA
26B	x = 250	y = 350	VA

Aufweiten Radhausausschnittkantenbereich:

Auflagen	Im Bereich		Aufweiten um [mm]	Achse
	von [mm]	bis [mm]		
26N	x = 250	y = 350	8	VA
26J	x = 250	y = 350	30	VA
27H	x = 200	y = 350	8	HA
27F	x = 200	y = 350	30	HA

ANLAGE: 30

Hersteller: JMS-Fahrzeugteile GmbH

Radtyp: H 067 8x18

Stand: 14.08.2019

Fahrzeug:

Hersteller: AUDI
 Fahrzeugtyp: F2
 Genehm.Nr.: e1*2007/46*1801*..
 Handelsbez.: A7/S7 Sportback, A6/S6 Lim, A6/S6 Avant, A6 all quattro

Variante(n):

Nacharbeit Radhausausschnittkantenbereich:

Auflagen	Nacharbeit im Bereich		Achse
	von [mm]	bis [mm]	
26P	x = 200	y = 200	VA
26B	x = 250	y = 250	VA

Aufweiten Radhausausschnittkantenbereich:

Auflagen	Im Bereich		Aufweiten um [mm]	Achse
	von [mm]	bis [mm]		
26N	x = 250	y = 250	8	VA
26J	x = 250	y = 250	30	VA
27H	x = 250	y = 300	8	HA
27F	x = 250	y = 300	20	HA

ANLAGE: 30

Hersteller: JMS-Fahrzeugteile GmbH

Radtyp: H 067 8x18

Stand: 14.08.2019

Fahrzeug:

Hersteller: AUDI
 Fahrzeugtyp: B8
 Genehm.Nr.: e1*2001/116*0430*..
 Handelsbez.: AUDI A5,S5,A4,S4

Variante(n):

Nacharbeit Radhausausschnittkantenbereich:

Auflagen	Nacharbeit im Bereich		Achse
	von [mm]	bis [mm]	
26P	x = 250	y = 200	VA
26B	x = 300	y = 250	VA
27I	x = 250	y = 300	HA
27B	x = 300	y = 350	HA

Aufweiten Radhausausschnittkantenbereich:

Auflagen	Im Bereich		Aufweiten um [mm]	Achse
	von [mm]	bis [mm]		
26N	x = 300	y = 250	8	VA
26J	x = 300	y = 250	25	VA
27H	x = 300	y = 350	8	HA
27F	x = 300	y = 350	25	HA

ANLAGE: 30

Hersteller: JMS-Fahrzeugteile GmbH

Radtyp: H 067 8x18

Stand: 14.08.2019

Fahrzeug:

Hersteller: AUDI
 Fahrzeugtyp: 4G
 Genehm.Nr.: e1*2007/46*0436*..
 Handelsbez.: AUDI A6, S6, A7, S7

Variante(n): Nur A6 allroad quattro

Nacharbeit Radhausausschnittkantenbereich:

Auflagen	Nacharbeit im Bereich		Achse
	von [mm]	bis [mm]	
26B	x = 450	y = 270	VA
26P	x = 400	y = 220	VA
27B	x = 325	y = 390	HA
27I	x = 275	y = 340	HA

Aufweiten Radhausausschnittkantenbereich:

Auflagen	Im Bereich		Aufweiten um [mm]	Achse
	von [mm]	bis [mm]		
26N	x = 450	y = 270	7	VA
27H	x = 325	y = 390	8	HA
27F	x = 325	y = 390	18	HA

ANLAGE: 30

Hersteller: JMS-Fahrzeugteile GmbH

Radtyp: H 067 8x18

Stand: 14.08.2019

Fahrzeug:

Hersteller: AUDI
 Fahrzeugtyp: 4G
 Genehm.Nr.: e1*2007/46*0436*..
 Handelsbez.: AUDI A6, S6, A7, S7

Variante(n): Allradantrieb, Frontantrieb, Kombi, Nur A6, Stufenheck

Nacharbeit Radhausausschnittkantenbereich:

Auflagen	Nacharbeit im Bereich		Achse
	von [mm]	bis [mm]	
26B	x = 400	y = 200	VA
26P	x = 350	y = 150	VA

Aufweiten Radhausausschnittkantenbereich:

Auflagen	Im Bereich		Aufweiten um [mm]	Achse
	von [mm]	bis [mm]		
26J	x = 400	y = 200	22	VA
26N	x = 400	y = 200	8	VA
27F	x = 270	y = 400	30	HA
27H	x = 270	y = 400	8	HA

ANLAGE: 30

Hersteller: JMS-Fahrzeugteile GmbH

Radtyp: H 067 8x18

Stand: 14.08.2019

Fahrzeug:

Hersteller: BMW AG
 Fahrzeugtyp: F2X
 Genehm.Nr.: e1*2007/46*1824*..
 Handelsbez.: X Reihe

Variante(n):

Nacharbeit Radhausausschnittkantenbereich:

Auflagen	Nacharbeit im Bereich		Achse
	von [mm]	bis [mm]	
26P	x = 200	y = 200	VA
26B	x = 250	y = 250	VA
27I	x = 200	y = 200	HA
27B	x = 250	y = 250	HA

Aufweiten Radhausausschnittkantenbereich:

Auflagen	Im Bereich		Aufweiten um [mm]	Achse
	von [mm]	bis [mm]		
26N	x = 250	y = 250	8	VA
26J	x = 250	y = 250	30	VA
27H	x = 250	y = 250	8	HA
27F	x = 250	y = 250	25	HA

ANLAGE: 30

Hersteller: JMS-Fahrzeugteile GmbH

Radtyp: H 067 8x18

Stand: 14.08.2019

Fahrzeug:

Hersteller: DAIMLER
 Fahrzeugtyp: 245G
 Genehm.Nr.: e1*2001/116*0470*..
 Handelsbez.: B-KLASSE, B 180 NGT, A-KLASSE, CLA, GLA

Variante(n): Fahrdynamik-Paket, GLA, Sportfahrwerk

Nacharbeit Radhausausschnittkantenbereich:

Auflagen	Nacharbeit im Bereich		Achse
	von [mm]	bis [mm]	
26P	x = 280	y = 240	VA
27B	x = 300	y = 280	HA
27I	x = 250	y = 200	HA
26B	x = 350	y = 340	VA

Aufweiten Radhausausschnittkantenbereich:

Auflagen	Im Bereich		Aufweiten um [mm]	Achse
	von [mm]	bis [mm]		
26J	x = 350	y = 340	25	VA
26N	x = 350	y = 340	8	VA
27F	x = 300	y = 280	30	HA
27H	x = 300	y = 280	8	HA

ANLAGE: 30

Hersteller: JMS-Fahrzeugteile GmbH

Radtyp: H 067 8x18

Stand: 14.08.2019

Fahrzeug:

Hersteller: DAIMLER
 Fahrzeugtyp: F2CLA
 Genehm.Nr.: e1*2007/46*1912*..
 Handelsbez.: CLA

Variante(n):

Nacharbeit Radhausausschnittkantenbereich:

Auflagen	Nacharbeit im Bereich		Achse
	von [mm]	bis [mm]	
26B	x = 310	y = 310	VA
26P	x = 260	y = 260	VA
27B	x = 270	y = 290	HA
27I	x = 220	y = 240	HA

Aufweiten Radhausausschnittkantenbereich:

Auflagen	Im Bereich		Aufweiten um [mm]	Achse
	von [mm]	bis [mm]		
27F	x = 270	y = 290	30	HA
27H	x = 270	y = 290	8	HA
26J	x = 310	y = 310	30	VA
26N	x = 310	y = 310	8	VA

ANLAGE: 30

Hersteller: JMS-Fahrzeugteile GmbH

Radtyp: H 067 8x18

Stand: 14.08.2019

Fahrzeug:

Hersteller: DAIMLER
 Fahrzeugtyp: F2A
 Genehm.Nr.: e1*2007/46*1829*..
 Handelsbez.: A-KLASSE

Variante(n):

Nacharbeit Radhausausschnittkantenbereich:

Auflagen	Nacharbeit im Bereich		Achse
	von [mm]	bis [mm]	
26P	x = 200	y = 200	VA
26B	x = 250	y = 250	VA
27I	x = 200	y = 200	HA
27B	x = 250	y = 250	HA

Aufweiten Radhausausschnittkantenbereich:

Auflagen	Im Bereich		Aufweiten um [mm]	Achse
	von [mm]	bis [mm]		
26N	x = 250	y = 250	8	VA
26J	x = 250	y = 250	30	VA
27H	x = 250	y = 250	8	HA
27F	x = 250	y = 250	15	HA

ANLAGE: 30

Hersteller: JMS-Fahrzeugteile GmbH

Radtyp: H 067 8x18

Stand: 14.08.2019

Fahrzeug:

Hersteller: DAIMLER
 Fahrzeugtyp: R1ES
 Genehm.Nr.: e1*2007/46*1560*..
 Handelsbez.: E-KLASSE

Variante(n):

Nacharbeit Radhausausschnittkantenbereich:

Auflagen	Nacharbeit im Bereich		Achse
	von [mm]	bis [mm]	
26B	x = 350	y = 300	VA
26P	x = 300	y = 250	VA
27P	x = 280	y = 400	HA

Aufweiten Radhausausschnittkantenbereich:

Auflagen	Im Bereich		Aufweiten um [mm]	Achse
	von [mm]	bis [mm]		
26N	x = 350	y = 300	8	VA
26J	x = 350	y = 300	30	VA
27H	x = 280	y = 400	8	HA
27F	x = 280	y = 400	30	HA

ANLAGE: 30

Hersteller: JMS-Fahrzeugteile GmbH

Radtyp: H 067 8x18

Stand: 14.08.2019

Fahrzeug:

Hersteller: DAIMLER
 Fahrzeugtyp: 212
 Genehm.Nr.: e1*2001/116*0501*..
 Handelsbez.: E-KLASSE

Variante(n): Baureihe W213

Nacharbeit Radhausausschnittkantenbereich:

Auflagen	Nacharbeit im Bereich		Achse
	von [mm]	bis [mm]	
26B	x = 350	y = 300	VA
26P	x = 300	y = 250	VA
27P	x = 280	y = 400	HA

Aufweiten Radhausausschnittkantenbereich:

Auflagen	Im Bereich		Aufweiten um [mm]	Achse
	von [mm]	bis [mm]		
26N	x = 350	y = 300	8	VA
26J	x = 350	y = 300	30	VA
27H	x = 280	y = 400	8	HA
27F	x = 280	y = 400	30	HA

ANLAGE: 30

Hersteller: JMS-Fahrzeugteile GmbH

Radtyp: H 067 8x18

Stand: 14.08.2019

Fahrzeug:

Hersteller: DAIMLER
 Fahrzeugtyp: 204
 Genehm.Nr.: e1*2001/116*0431*..
 Handelsbez.: C-KLASSE

Variante(n): ab e1*2001/116*0431*29, Nur Baureihe 205

Nacharbeit Radhausausschnittkantenbereich:

Auflagen	Nacharbeit im Bereich		Achse
	von [mm]	bis [mm]	
26B	x = 300	y = 350	VA
26P	x = 240	y = 285	VA
27B	x = 300	y = 350	HA
27I	x = 250	y = 300	HA

Aufweiten Radhausausschnittkantenbereich:

Auflagen	Im Bereich		Aufweiten um [mm]	Achse
	von [mm]	bis [mm]		
26J	x = 300	y = 350	30	VA
26N	x = 300	y = 350	8	VA
27F	x = 300	y = 350	30	HA
27H	x = 300	y = 350	8	HA

ANLAGE: 30

Hersteller: JMS-Fahrzeugteile GmbH

Radtyp: H 067 8x18

Stand: 14.08.2019

Fahrzeug:

Hersteller: DAIMLER
 Fahrzeugtyp: 204 K
 Genehm.Nr.: e1*2001/116*0457*..
 Handelsbez.: C-KLASSE

Variante(n):

Nacharbeit Radhausausschnittkantenbereich:

Auflagen	Nacharbeit im Bereich		Achse
	von [mm]	bis [mm]	
26B	x = 300	y = 350	VA
26P	x = 240	y = 285	VA
27B	x = 300	y = 350	HA
27I	x = 250	y = 300	HA

Aufweiten Radhausausschnittkantenbereich:

Auflagen	Im Bereich		Aufweiten um [mm]	Achse
	von [mm]	bis [mm]		
26J	x = 300	y = 350	30	VA
26N	x = 300	y = 350	8	VA
27F	x = 300	y = 350	30	HA
27H	x = 300	y = 350	8	HA

ANLAGE: 30

Hersteller: JMS-Fahrzeugteile GmbH

Radtyp: H 067 8x18

Stand: 14.08.2019

Fahrzeug:

Hersteller: DAIMLER
 Fahrzeugtyp: R1EC
 Genehm.Nr.: e1*2007/46*1666*..
 Handelsbez.: E-KLASSE

Variante(n):

Nacharbeit Radhausausschnittkantenbereich:

Auflagen	Nacharbeit im Bereich		Achse
	von [mm]	bis [mm]	
26B	x = 350	y = 300	VA
26P	x = 300	y = 250	VA
27P	x = 280	y = 400	HA

Aufweiten Radhausausschnittkantenbereich:

Auflagen	Im Bereich		Aufweiten um [mm]	Achse
	von [mm]	bis [mm]		
26N	x = 350	y = 300	8	VA
26J	x = 350	y = 300	30	VA
27H	x = 280	y = 400	8	HA
27F	x = 280	y = 400	30	HA

ANLAGE: 30

Hersteller: JMS-Fahrzeugteile GmbH

Radtyp: H 067 8x18

Stand: 14.08.2019

Fahrzeug:

Hersteller: DAIMLER
 Fahrzeugtyp: 245G
 Genehm.Nr.: e1*2001/116*0470*..
 Handelsbez.: B-KLASSE, B 180 NGT, A-KLASSE, CLA, GLA

Variante(n): GLA, Offroad-Fahrwerk

Nacharbeit Radhausausschnittkantenbereich:

Auflagen	Nacharbeit im Bereich		Achse
	von [mm]	bis [mm]	
26P	x = 280	y = 240	VA
27B	x = 300	y = 280	HA
27I	x = 250	y = 200	HA
26B	x = 350	y = 340	VA

Aufweiten Radhausausschnittkantenbereich:

Auflagen	Im Bereich		Aufweiten um [mm]	Achse
	von [mm]	bis [mm]		
26J	x = 350	y = 340	11	VA
26N	x = 350	y = 340	8	VA
27H	x = 300	y = 280	8	HA
27F	x = 300	y = 280	20	HA

ANLAGE: 30

Hersteller: JMS-Fahrzeugteile GmbH

Radtyp: H 067 8x18

Stand: 14.08.2019

Fahrzeug:

Hersteller: DAIMLER
 Fahrzeugtyp: 204
 Genehm.Nr.: e1*2001/116*0431*..
 Handelsbez.: C-KLASSE

Variante(n): Coupe, Heckantrieb

Nacharbeit Radhausausschnittkantenbereich:

Auflagen	Nacharbeit im Bereich		Achse
	von [mm]	bis [mm]	
26B	x = 245	y = 350	VA
26P	x = 195	y = 300	VA
27B	x = 340	y = 260	HA
27I	x = 290	y = 210	HA

Aufweiten Radhausausschnittkantenbereich:

Auflagen	Im Bereich		Aufweiten um [mm]	Achse
	von [mm]	bis [mm]		
27H	x = 340	y = 260	8	HA
27F	x = 340	y = 260	28	HA
26N	x = 245	y = 350	8	VA
26J	x = 245	y = 350	17	VA

ANLAGE: 30

Hersteller: JMS-Fahrzeugteile GmbH

Radtyp: H 067 8x18

Stand: 14.08.2019

Fahrzeug:

Hersteller: DB
 Fahrzeugtyp: F2B
 Genehm.Nr.: e1*2007/46*1909*..
 Handelsbez.: B-KLASSE

Variante(n):

Nacharbeit Radhausausschnittkantenbereich:

Auflagen	Nacharbeit im Bereich		Achse
	von [mm]	bis [mm]	
27B	x = 280	y = 285	HA
27I	x = 230	y = 235	HA
26B	x = 290	y = 330	VA
26P	x = 240	y = 270	VA

Aufweiten Radhausausschnittkantenbereich:

Auflagen	Im Bereich		Aufweiten um [mm]	Achse
	von [mm]	bis [mm]		
26J	x = 290	y = 330	30	VA
26N	x = 290	y = 330	8	VA
27F	x = 280	y = 285	25	HA
27H	x = 280	y = 285	8	HA

ANLAGE: 30

Hersteller: JMS-Fahrzeugteile GmbH

Radtyp: H 067 8x18

Stand: 14.08.2019

Seite: 49 von 54

Fahrzeug:

Hersteller: MERCEDES
Fahrzeugtyp: 172
Genehm.Nr.: e1*2007/46*0548*..
Handelsbez.: SLK / SLC

Variante(n): Cabrio, Heckantrieb

Nacharbeit Radhausausschnittkantenbereich:

Auflagen	Nacharbeit im Bereich		Achse
	von [mm]	bis [mm]	
26P	x = 250	y = 250	VA
26B	x = 300	y = 300	VA

Aufweiten Radhausausschnittkantenbereich:

Auflagen	Im Bereich		Aufweiten um [mm]	Achse
	von [mm]	bis [mm]		
26N	x = 300	y = 300	8	VA
26J	x = 300	y = 300	18	VA
27H	x = 280	y = 300	8	HA
27F	x = 280	y = 300	30	HA

ANLAGE: 30

Hersteller: JMS-Fahrzeugteile GmbH

Radtyp: H 067 8x18

Stand: 14.08.2019

Fahrzeug:

Hersteller: NISSAN
 Fahrzeugtyp: H15
 Genehm.Nr.: e5*2007/46*1030*..
 Handelsbez.: Infiniti Q30, Infiniti Q30S, Infiniti QX30

Variante(n):

Nacharbeit Radhausausschnittkantenbereich:

Auflagen	Nacharbeit im Bereich		Achse
	von [mm]	bis [mm]	
26B	x = 350	y = 250	VA
26P	x = 250	y = 150	VA

Aufweiten Radhausausschnittkantenbereich:

Auflagen	Im Bereich		Aufweiten um [mm]	Achse
	von [mm]	bis [mm]		
26N	x = 350	y = 250	8	VA
27H	x = 230	y = 220	8	HA
26J	x = 350	y = 250	30	VA
27F	x = 280	y = 270	30	HA

ANLAGE: 30

Hersteller: JMS-Fahrzeugteile GmbH

Radtyp: H 067 8x18

Stand: 14.08.2019

Seite: 51 von 54

Fahrzeug:

Hersteller: NISSAN
Fahrzeugtyp: H15
Genehm.Nr.: e5*2007/46*1030*..
Handelsbez.: Infiniti Q30, Infiniti Q30S, Infiniti QX30

Variante(n):

Nacharbeit Radhausausschnittkantenbereich:

Auflagen	Nacharbeit im Bereich		Achse
	von [mm]	bis [mm]	
26B	x = 350	y = 300	VA
26P	x = 300	y = 250	VA

Aufweiten Radhausausschnittkantenbereich:

Auflagen	Im Bereich		Aufweiten um [mm]	Achse
	von [mm]	bis [mm]		
27F	x = 300	y = 250	20	HA
27H	x = 300	y = 250	8	HA
26J	x = 350	y = 300	25	VA
26N	x = 350	y = 300	8	VA

ANLAGE: 30

Hersteller: JMS-Fahrzeugteile GmbH

Radtyp: H 067 8x18

Stand: 14.08.2019

Seite: 52 von 54

Fahrzeug:

Hersteller: NISSAN
Fahrzeugtyp: H15
Genehm.Nr.: e11*2007/46*2977*..
Handelsbez.: Infiniti Q30, Infiniti Q30S, Infiniti QX30

Variante(n): Allradantrieb, QX30

Nacharbeit Radhausausschnittkantenbereich:

Auflagen	Nacharbeit im Bereich		Achse
	von [mm]	bis [mm]	
26B	x = 350	y = 300	VA
26P	x = 300	y = 250	VA

Aufweiten Radhausausschnittkantenbereich:

Auflagen	Im Bereich		Aufweiten um [mm]	Achse
	von [mm]	bis [mm]		
27H	x = 300	y = 250	8	HA
26J	x = 350	y = 300	25	VA
26N	x = 350	y = 300	8	VA
27F	x = 300	y = 250	20	HA

ANLAGE: 30

Hersteller: JMS-Fahrzeugteile GmbH

Radtyp: H 067 8x18

Stand: 14.08.2019

Seite: 53 von 54

Fahrzeug:

Hersteller: NISSAN
Fahrzeugtyp: H15
Genehm.Nr.: e11*2007/46*2977*..
Handelsbez.: Infiniti Q30, Infiniti Q30S, Infiniti QX30

Variante(n): Allradantrieb, Frontantrieb, Q30

Nacharbeit Radhausausschnittkantenbereich:

Auflagen	Nacharbeit im Bereich		Achse
	von [mm]	bis [mm]	
26B	x = 350	y = 250	VA
26P	x = 250	y = 150	VA

Aufweiten Radhausausschnittkantenbereich:

Auflagen	Im Bereich		Aufweiten um [mm]	Achse
	von [mm]	bis [mm]		
26N	x = 350	y = 250	8	VA
26J	x = 350	y = 250	30	VA
27H	x = 230	y = 220	8	HA
27F	x = 280	y = 270	30	HA

ANLAGE: 30

Hersteller: JMS-Fahrzeugteile GmbH

Radtyp: H 067 8x18

Stand: 14.08.2019

Fahrzeug:

Hersteller: SSANGYONG
 Fahrzeugtyp: CK
 Genehm.Nr.: e9*2007/46*0055*..
 Handelsbez.: Korando

Variante(n):

Nacharbeit Radhausausschnittkantenbereich:

Auflagen	Nacharbeit im Bereich		Achse
	von [mm]	bis [mm]	
26P	x = 250	y = 200	VA
26B	x = 300	y = 250	VA
27I	x = 250	y = 220	HA
27B	x = 300	y = 270	HA

Aufweiten Radhausausschnittkantenbereich:

Auflagen	Im Bereich		Aufweiten um [mm]	Achse
	von [mm]	bis [mm]		
26N	x = 300	y = 250	8	VA
26J	x = 300	y = 250	30	VA
27H	x = 300	y = 270	8	HA
27F	x = 300	y = 270	20	HA

Wuchtgewichte

Sofern zum Auswuchten der Sonderräder an der Felgeninnenseite Klebegewichte unterhalb des Tiefbetts bzw. unterhalb der Felgenschulter bzw. Klammern am inneren Felgenhorn angebracht werden, ist auf einen Mindestabstand von 3 mm zu Brems-, Fahrwerks- bzw. Lenkungsteilen zu achten.

Allgemeine Reifenhinweise

Reifen mit dem Geschwindigkeitssymbol V dürfen bei 210 km/h bis zu 100% und bei 240 km/h bis zu 91% ihrer maximalen Tragfähigkeit ausgelastet werden. Dazwischen wird linear interpoliert.

Reifen mit dem Geschwindigkeitssymbol W dürfen bei 240 km/h bis zu 100% und bei 270 km/h bis zu 85% ihrer maximalen Tragfähigkeit ausgelastet werden. Dazwischen wird linear interpoliert.

Reifen mit dem Geschwindigkeitssymbol Y dürfen bei 270 km/h bis zu 100% und bei 300 km/h bis zu 85% ihrer maximalen Tragfähigkeit ausgelastet werden. Dazwischen wird linear interpoliert.

Für Geschwindigkeiten über 300 km/h sind die Tragfähigkeiten vom Reifenhersteller zu bestätigen.

Bei der Bestimmung der Tragfähigkeit ist zur bauartbedingten Höchstgeschwindigkeit des Fahrzeuges eine Toleranz von 5% oder die vom Fahrzeughersteller vorgegebene Toleranz zu addieren und der Einfluß des Sturzwinkels zu beachten.

Bei Reifen mit der Geschwindigkeitsbezeichnung ZR sind die Tragfähigkeiten von den Reifenherstellern bestätigen zu lassen.

Die Bezieher der Sonderräder sind darauf hinzuweisen, daß der vom Reifenhersteller vorgeschriebenen Reifenfülldruck zu beachten ist.

Um ungünstige Einflüsse auf das Fahrverhalten zu vermeiden, sollten jeweils nur gleiche Reifen (Bauart, Hersteller und Profiltyp) am Fahrzeug montiert werden. Spezielle Auflagen im Gutachten bleiben hiervon unberührt.

Ersatzrad

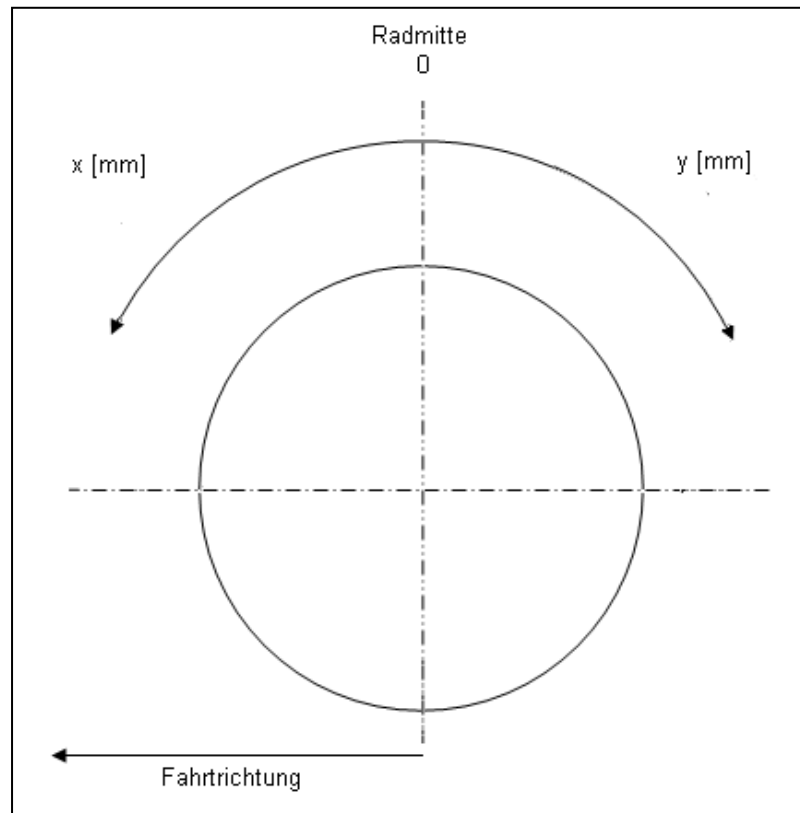
Die Bezieher der Sonderräder müssen darauf hingewiesen werden, daß bei Verwendung des serienmäßigen Ersatzrades die serienmäßigen Radbefestigungsteile zu verwenden sind.

Allgemeine Radhinweise

Eine nachträgliche mechanische Bearbeitung und/oder thermische Behandlung ist nicht zulässig.

Hinweisblatt zu den im Gutachten genannten Nacharbeitsauflagen Nr.

26B, 26P, 27B, 27I, 26N, 26J, 27F, 27H



ANLAGE: Radabdeckung

Hersteller: JMS-Fahrzeugteile GmbH

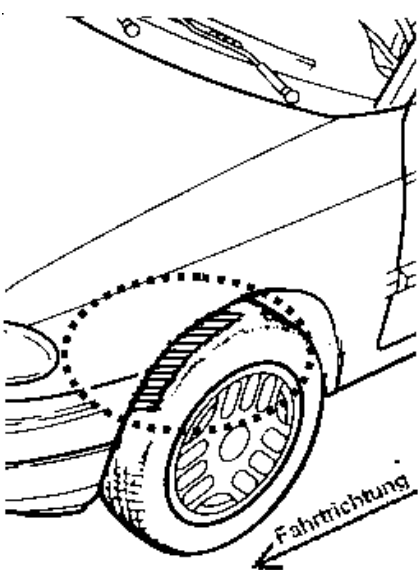
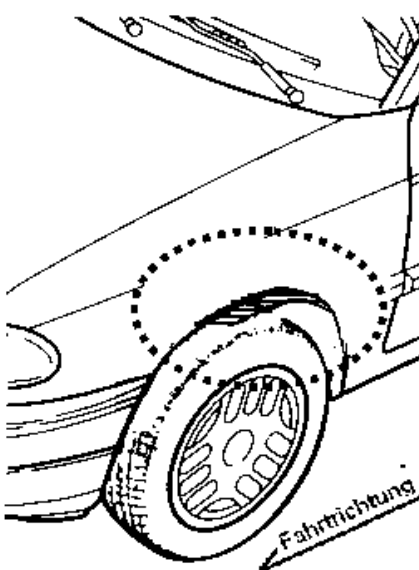
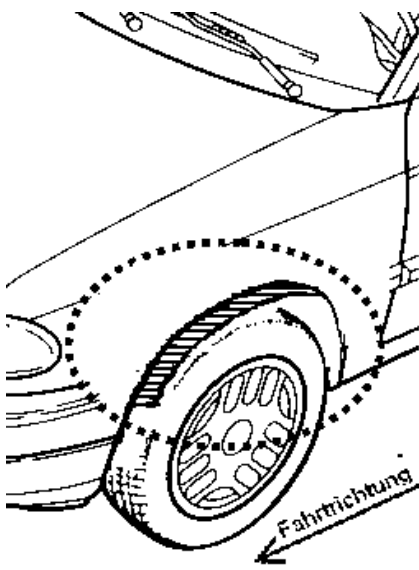
Radtyp: H 067 8x18

Stand: 14.08.2019

Seite: 1 von 1

Hinweisblatt zu den im Gutachten genannten Radabdeckungsauflagen Nr. 241 – 248, 24C, 24D, 24J und 24M.

Die nachfolgenden Bilder stellen die Hilfsmittel zur Erfüllung der Radabdeckung dar, die in den Radabdeckungsauflagen beschrieben sind.

Vorderachse		
Bereich 30 Grad vor der Radmitte Zu Auflage 241 bzw. 245	Bereich 50 Grad hinter der Radmitte Zu Auflage 242 bzw. 246	Bereich 30 Grad vor und 50 Grad hinter der Radmitte Zu Auflage 241,242,245, 246,24C,24J
		

Hinterachse		
Bereich 30 Grad vor der Radmitte Zu Auflage 243 bzw. 247	Bereich 50 Grad hinter der Radmitte Zu Auflage 244 bzw. 248	Bereich 30 Grad vor und 50 Grad hinter der Radmitte Zu Auflage 243,244,247,248,24D,24M
